

ZONNEPARK HOOIWEG

landschappelijke inpassing

TOE TE PASSEN PLANTSOORTEN

Struweel (inheemse soorten):

eenstijlige meidoorn
sleedoorn
lijsterbes
ruwe berk
zomereik
hondsroos
vuilboom

Bomen:

zomereik
gewone beuk

Grasmengsels

kruidenrijk grasland met o.a. klaver

NOORDELIJK DEEL

waaierstructuur aanvullen
behouden en versterken van waardevolle houtwallen
houtwal nabij dijk op diverse locaties transparant aanvullen
transparant rasterhek
panelen volgen overheersende kavelrichting
voorkomen van rafelige randen
kruidenrijk grasland (noord-zuidrichting)
extensief onderhoud (begrazing)
onderbegroeiing eiken met o.a. wilde peer

ZUIDELIJK DEEL

grasland met rietgreppels
plas dras zone ontwikkelen
wilgen, zwarte elzen en heestervormers aan west- en zuidzijde
plangebied
transparant rasterhek
panelen volgen overheersende kavelrichting van ontginning
voorkomen van rafelige randen
extensief onderhoud (begrazing)

-  Zonnepanelen
-  Onderhoudspad (onverhard)
-  Struweel bestaand
-  Struweel nieuw aan te planten
-  Bomen nieuw aan te planten
-  Te ontwikkelen oevervegetatie
-  Bestaande (droge) sloten
-  Te realiseren faunapassages in hekwerk
-  Plas dras zone - waterpoel
-  Kruidenrijk grasland noord/zuidrichting
-  Grasland
-  Broeihoop tbv ringslang
-  Toegang agrarisch perceel



www.labeltien.nl
info@labeltien.nl

OPDRACHTGEVER
TPSolar
Melbournestraat 9
1175 RM Lijnden
info@TPSolar.nl

PROJECTNAAM
Zonnepark Hooiweg

ONDERDEEL
Landschappelijke inpassing

GETEKEND DOOR

DATUM
januari 2020

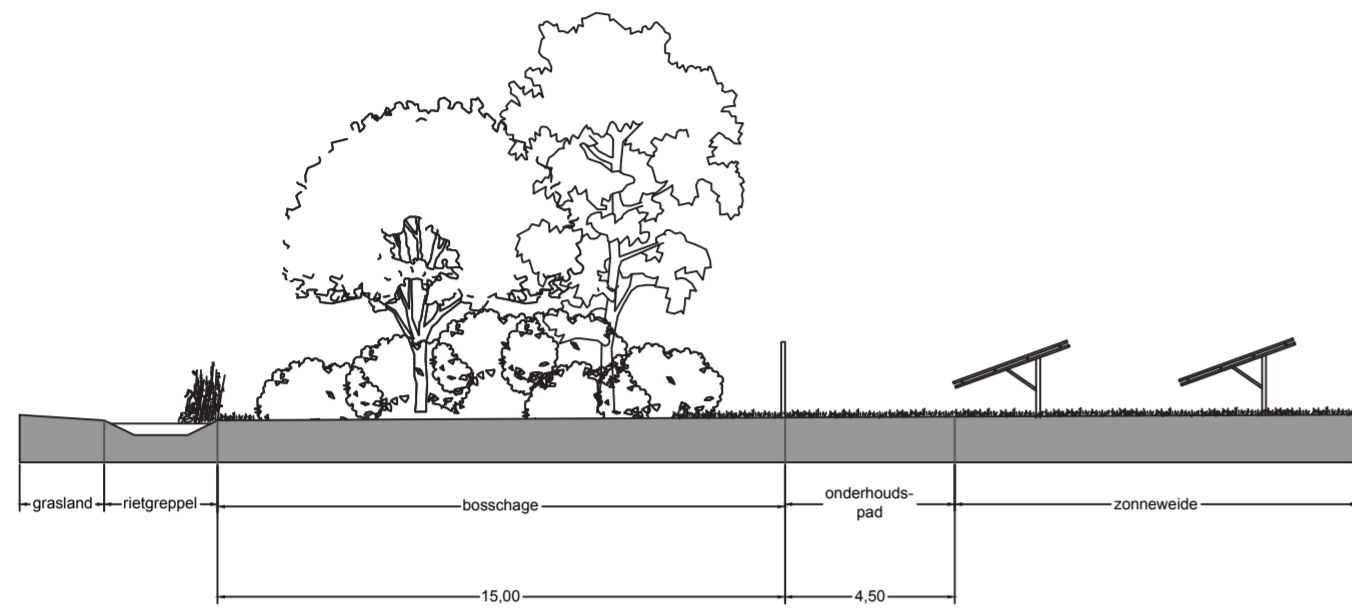
STATUS
Versie 9

0 50 100 150




ZONNEPARK HOOIWEG

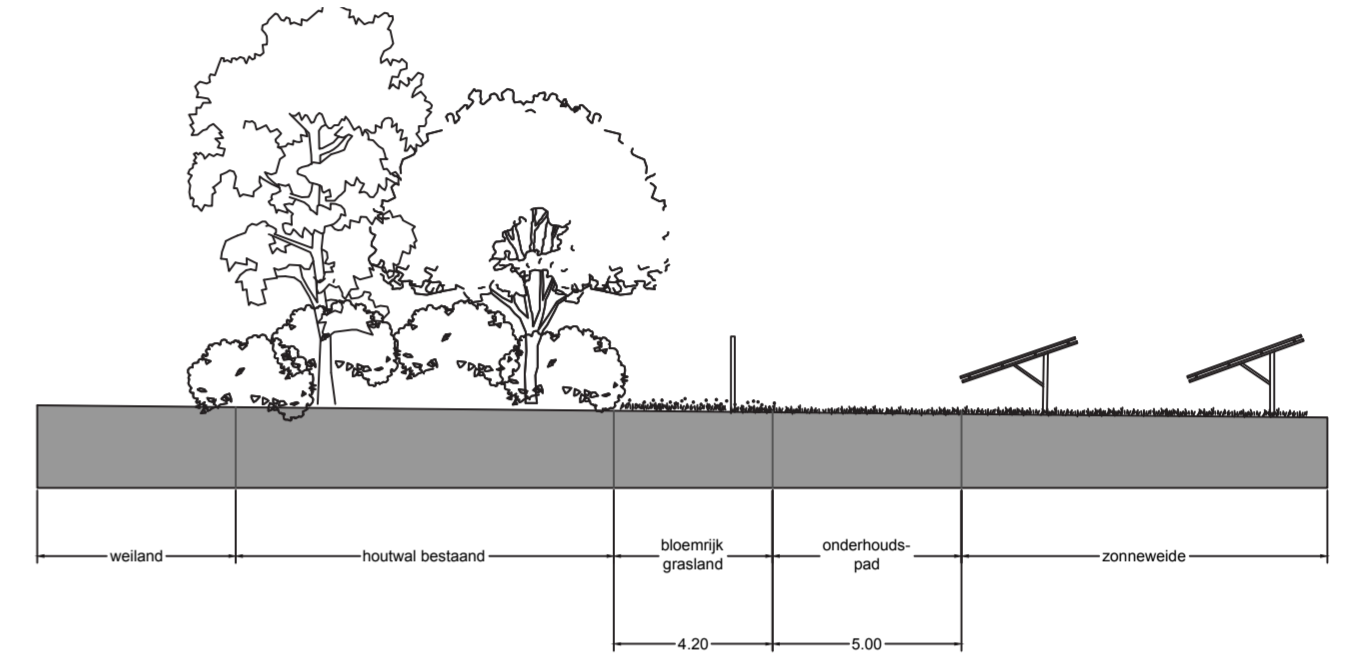
Doorsnedes



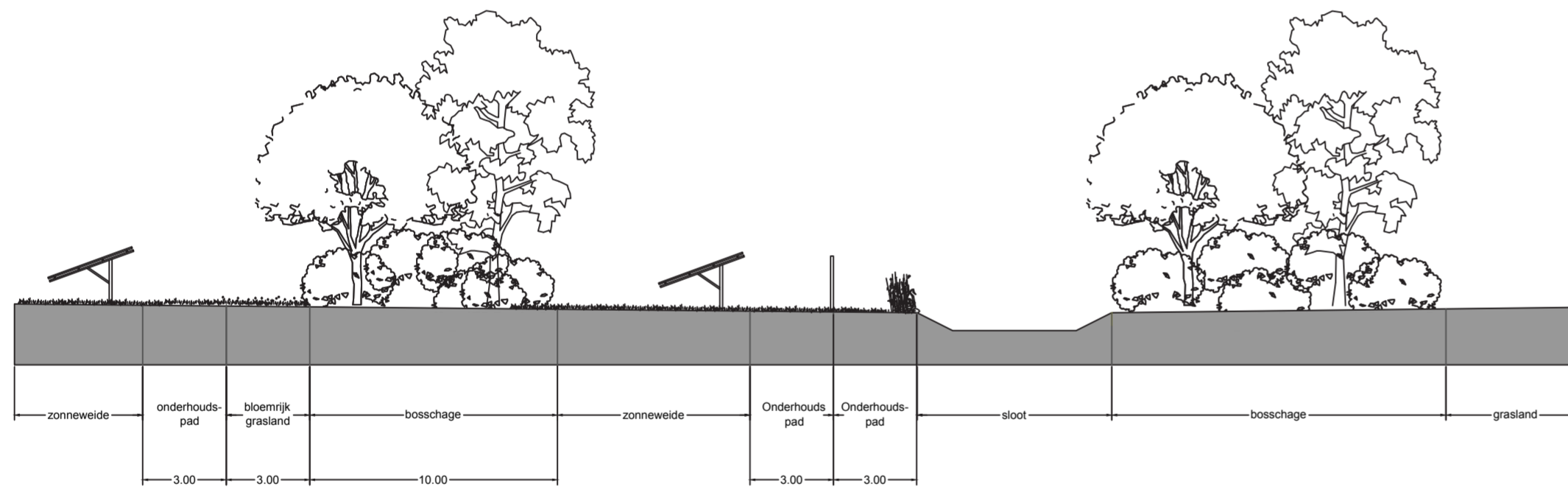
doorsnede A-A'



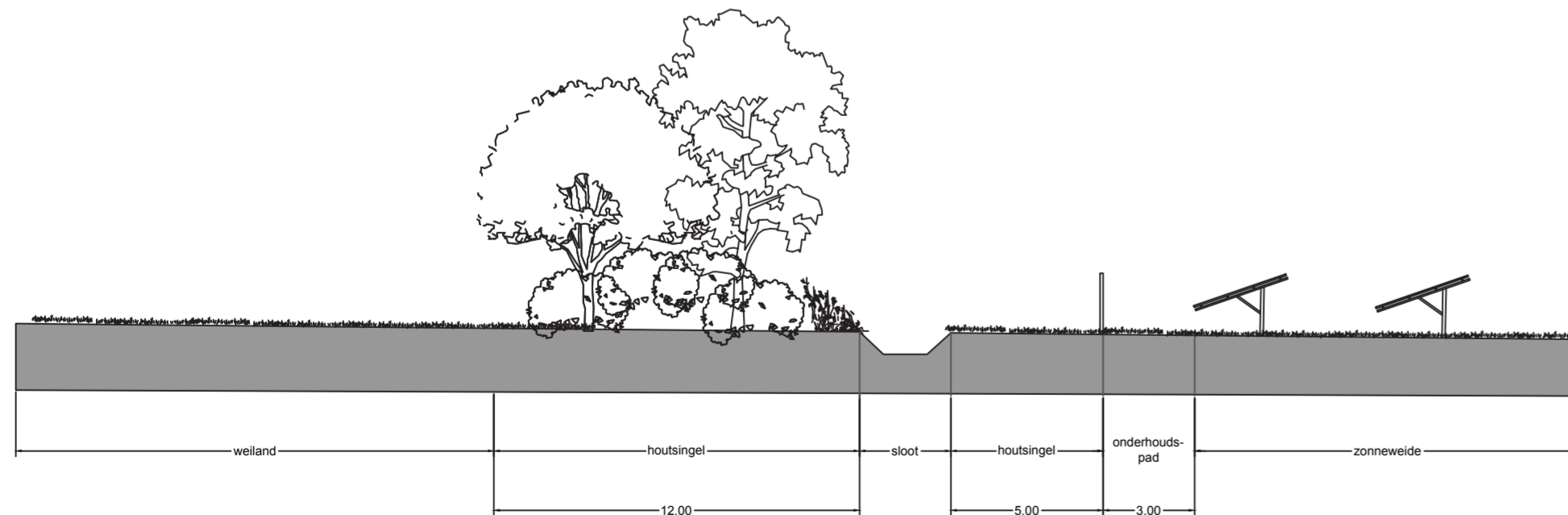
doorsnede B-B'



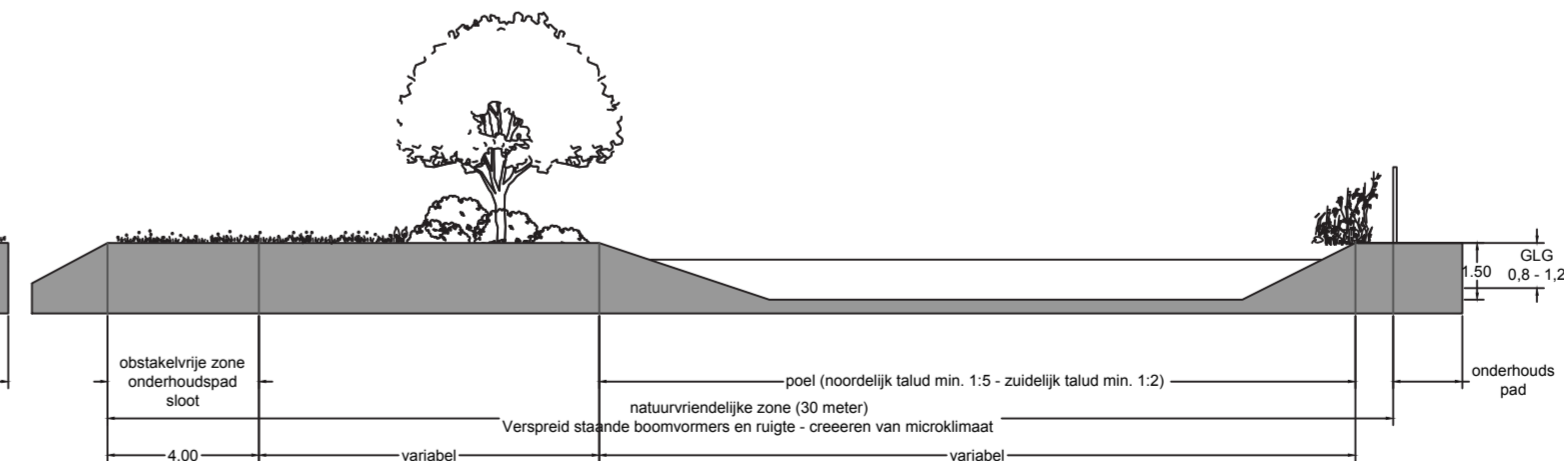
doorsnede D-D'



doorsnede C-C'



doorsnede E-E'



doorsnede F-F'



www.labeltien.nl
info@labeltien.nl

OPDRACHTGEVER
TPSolar
Melbournestraat 9
1175 RM Lijnden
info@TPSolar.nl

PROJECTNAAM
Zonnepark Hooiweg

ONDERDEEL
Landschappelijke inpassing

GETEKEND DOOR

DATUM
januari 2020

SCHAAL
1:200

Noot: Op locatie worden de zonnepanelen schuin doorsneden. Om de afmetingen en de ruimtelijke verhoudingen duidelijk te laten zien, zijn deze in de doorsnedes recht weergegeven