

Gebiedscan 2013

Vechtdal

Oost Nederland
District IJsselland
Team Vechtdal



Gemeenten Dalfsen, Ommen en Hardenberg

Colofon

Productie

Politie Nederland | Eenheid Oost | District IJsselland | Team Vechtdal

Teamchefs

J. Sikkens (voorbereider)

I. Roebers

G. Bruns

Met medewerking van

F. Cetintas, A. Timmerman, M. Luigjes, T. Habers, H. van der Heide, J. Voortman, L. Hulsman - van de Hoeve

G.Hofste, B Froklage , A.Toptas,J Martens, H.Mepschen, B.J.R Meijer, J v.d Vinne, W Jongsma, J.Achteres, M Veurink

Analyse

J. Bosch, E. Klein-Hofmeijer

Redactie

J. Knoll, Beleidsadviseur

Datum plaats

1 juni 2014, Zwolle

Voorwoord

Voor u ligt de gebiedsscan criminaliteit en overlast 2014 van de gemeenten Dalfsen, Ommen en Hardenberg, samengesteld door het team Vechtdal van het politiedistrict IJsselland. Met deze gebiedsscan informeert de politie het bestuur over lokale (on)veiligheids-ontwikkelingen.

Informatie

De gebiedsscan is een informatieproduct. De politie geeft hiermee invulling aan haar signalerende en adviserende taak. De gebiedsscan bevat geen uitputtende analyses en geen concrete voorstellen tot aanpak. Deze planvorming dient immers integraal en onder regie van de gemeente plaats te vinden.

Ontwikkelingen geven prioriteiten aan

De gebiedsscan is bedoeld om veiligheidspartners van politiespecifieke informatie te voorzien. Het gaat om gesignaleerde ontwikkelingen en trends op het gebied van criminaliteit, overlast, dader- en dadergroepen. In de gebiedsscan beschrijft de politie de meest in het oog springende ontwikkelingen van het afgelopen jaar 2013. Zo wordt de gemeente als het ware jaarlijks 'gefotografeerd'. Vanuit deze ontwikkelingen worden onderwerpen aangegeven die vanuit de optiek van de politie bijzondere aandacht verdienen.

Straatkennis koppelen aan systeemkennis

De inhoud van de gebiedsscan is tot stand gekomen door zogenoemde 'harde informatie' (informatie uit de systemen van de politie en andere organisaties) te koppelen aan de 'zachte informatie' (kennis die wijkagenten en andere frontlijnwerkers hebben). Politiemensen die werken in de wijk beschikken over kennis en informatie die niet zichtbaar en meetbaar zijn in computersystemen. Het zijn politiemensen op straat die vroegtijdig ontwikkelingen signaleren en die achtergronden kennen van gebeurtenissen in hun gebied. Deze informatie is tijdens werkbijeenkomsten in de unit met (wijk)agenten, analisten besproken en vastgelegd.

Belangrijkste aandachtspunten

In het eerste hoofdstuk wordt het criminaliteits- en overlastbeeld van de gemeente samengevat weergegeven en worden gebruikte cijfers gepresenteerd en kort toegelicht. De lezer die een snel overzicht wil kan zich beperken tot dit samenvattende hoofdstuk. In de hoofdstukken twee, drie en vier worden achtereenvolgens ontwikkelingen op het gebied van criminaliteit, overlast en dader- en dadergroepen beschreven. In hoofdstuk vijf heeft de politie vanuit haar optiek de belangrijkste aandachtspunten op een rij gezet. Het gaat hier om thema's die de komend maanden – in nauwe samenspraak met andere veiligheidspartners – verder moeten worden uitgewerkt.

Maatwerk

Deze gebiedsscan is een basisproduct. De politie biedt voor ontwerp en uitvoering van veiligheidsplannen op verzoek ook tussentijdse trendanalyses en diepteanalyses op specifieke onderwerpen aan.

De politie gaat ervan uit dat met deze informatie een substantiële bijdrage wordt geleverd aan het gemeentelijke veiligheidsbeleid.

De politie betreft haar burgers bij het politiewerk

Als onderdeel van de veranderaanpak in Oost-Nederland is het project contextgedreven werken gestart. De bedoeling is op meerdere plekken in Oost Nederland ervaring op te doen met deze manier van werken en de ervaringen met elkaar te delen. Het 'concept contextgedreven werken' past bij het gebiedsgebonden werken in Team Vechtdal en kan worden gezien als doorontwikkeling hiervan. Hierin zit een verschuiving van werken voor de omgeving naar werken met de omgeving. Door in samenspraak met onze omgeving onze activiteiten te bepalen en uit te voeren zijn we zoveel mogelijk bezig met dat wat nodig is (dat wat ertoe doet voor de burger).

Gebiedsscan-plus

In dit verband heeft het politieteam de zogenoemde Gebiedsscan-plus uitgevoerd in Dedemsvaart. Dit houdt in dat het beeld dat de politie heeft over de criminaliteit en overlast in wijken wordt aangevuld met de ervaring en beleving van de wijkbewoners zelf (zie donkerblauwe kaders).

Trendbreuk

Ten opzichte van de misdrijfcijfers uit het verleden en cijfers die nu verstrekt worden vanuit eenheid Oost-Nederland, is een verschil te zien in het aantal misdrijven (ongeveer een toename van 5%). Dit heeft te maken met verschillende filters die we hanteren bij het genereren van de cijfers uit de systemen.

De verschillen zijn ontstaan doordat andere eenheden (bijvoorbeeld een buureenheid of de landelijke eenheid) een aangifte opneemt over een gebeurtenis in de gemeenten Dalfsen, Ommen en Hardenberg. Deze aangifte zou normaliter door de eenheid die de aangifte opneemt, toegezonden moeten worden aan eenheid Oost-Nederland waar het voorval heeft plaatsgevonden. In de praktijk gebeurt dit niet altijd. Daardoor misten we in het verleden ongeveer 5% misdrijven die wel in de gemeente hebben plaatsgevonden. Met het nieuwe managementsysteem (BVI) zijn we nu in staat om deze cijfers inzichtelijk te maken. Dit levert echter wel een verschil in cijfers op ten opzichte van de gebiedsscan van vorig jaar en de afgelopen jaarcijfers.

Vorbereider politieteam Vechtdal,
Johan Sikkens

Inhoudsopgave

| | |
|---|-----------|
| 1. Inleiding | 4 |
| 2. Misdrijven | 8 |
| 2.1 Vermogenscriminaliteit | 8 |
| 2.1.1 Woningcriminaliteit..... | 8 |
| 2.1.2 Voertuigcriminaliteit..... | 13 |
| 2.1.3 Bedrijfscriminaliteit | 13 |
| 2.1.4 Overige vermogensdelicten | 15 |
| 2.1.5 Illegale handel..... | 15 |
| 2.2 Gewelddelicten | 17 |
| 2.2.1 Straatroof en overvallen..... | 18 |
| 2.2.2 Uitgaansgeweld | 18 |
| 2.2.3 Relatieve/huiselijk geweld..... | 19 |
| 2.2.4 Geweld tegen overheidsfunctionarissen..... | 19 |
| 2.3 Overige misdrijven | 20 |
| 2.3.1 Zedendelicten | 20 |
| 2.3.2 Aantasting openbare orde en openbare ruimte | 21 |
| 2.3.3 Verkeer | 22 |
| 2.3.4 Milieu..... | 22 |
| 3. Overlast | 23 |
| 3.1 Overlast een breed begrip | 23 |
| 3.1.1 Overlast..... | 23 |
| 3.2 Wie veroorzaakt overlast | 24 |
| 3.2.1 Overlast verwarde/overspannen personen..... | 25 |
| 3.2.2 Overlast jeugd..... | 26 |
| 4. Dader(s) en dadergroepen | 27 |
| 4.1 Jeugdgroepen (hinderlijk, overlastgevend, crimineel) | 27 |
| 4.2 Dadergroepen (veelplegers, notoire overlastplegers) | 29 |
| 4.3 Aandachtspunten Dader(s) en dadergroepen | 29 |
| 5. Aandachtspunten op een rij | 30 |
| 5.1 Woninginbraak en schuurinbraak | 30 |
| 5.2 Woonoverlast / overlast door zorgmijders | 31 |
| 5.3 Verkeersveiligheid | 31 |
| 5.4 Veilig uitgaan | 31 |
| Bijlagen | 33 |
| Bijlage 1 Transportmodel VNG-BVH | 33 |
| Bijlage 2 Misdrijven/incidenten per wijk/deelgebied | 35 |
| Bijlage 3.1 Hotspotkaarten Gemeente Dalfsen | 38 |
| Bijlage 3.2 Hotspotkaarten Gemeente Ommen | 44 |
| Bijlage 3.3 Hotspotkaarten Gemeente Hardenberg | 48 |

1. Inleiding

Cijfers en samenvatting

Op basis van de hieronder gepresenteerde cijfers van 2013 wordt een korte schets gegeven van de belangrijkste ontwikkelingen op het gebied van criminaliteit en overlast in de gemeenten Dalfsen, Ommen en Hardenberg.

| Misdriften ¹ | Dalfsen | | | | Ommen | | | | Hardenberg | | | |
|------------------------------------|---------|-------|-------|-------|-------|-------|-------|-------|------------|-------|-------|-------|
| | 2010 | 2011 | 2012 | 2013 | 2010 | 2011 | 2012 | 2013 | 2010 | 2011 | 2012 | 2013 |
| Woningcriminaliteit | 68 | 116 | 105 | 125 | 71 | 96 | 81 | 93 | 207 | 261 | 306 | 269 |
| Voertuigcriminaliteit | 124 | 175 | 98 | 118 | 133 | 113 | 89 | 128 | 515 | 520 | 455 | 411 |
| Bedrijfscriminaliteit | 47 | 44 | 39 | 49 | 51 | 51 | 52 | 41 | 156 | 186 | 167 | 167 |
| Overige vermogensdelicten | 95 | 102 | 78 | 81 | 143 | 122 | 104 | 112 | 428 | 409 | 358 | 381 |
| Gewelddelicten | 28 | 32 | 48 | 42 | 90 | 76 | 62 | 56 | 231 | 240 | 224 | 225 |
| Zedendelicten | 2 | 2 | 4 | 5 | 6 | 5 | 6 | 5 | 12 | 20 | 18 | 22 |
| Aantasting openbare orde en ruimte | 126 | 149 | 150 | 107 | 106 | 133 | 84 | 127 | 491 | 546 | 578 | 449 |
| Illegale handel | 41 | 67 | 49 | 39 | 42 | 45 | 44 | 29 | 170 | 163 | 151 | 100 |
| Overige misdrijven | 134 | 128 | 117 | 124 | 100 | 113 | 95 | 92 | 340 | 324 | 251 | 242 |
| Totaal Misdriften | 1.638 | 2.046 | 1.724 | 1.729 | 1.840 | 1.893 | 1.514 | 1.704 | 6.354 | 6.775 | 6.475 | 5.785 |

Bron dataset gemeente BVH

Bovenstaand zijn de cijfers van misdrijven van de afgelopen jaren opgenomen. Aan de hand daarvan kunnen we zien hoe criminaliteitsvormen zich in de afgelopen drie jaar hebben ontwikkeld. De meeste criminaliteitsvormen zijn vrijwel gelijk gebleven. Daar waar ze significant gestegen of gedaald zijn (afwijking van meer dan 25% ten opzichte van de jaren er voor), is dit rood of groen gemarkeerd.

Dalfsen

Het totaal aantal misdrijven in de gemeente Dalfsen in 2013 (1.729), is ongeveer gelijk aan 2012 (1.724). De woningcriminaliteit is behoorlijk gestegen ten opzichte van de afgelopen jaren. De belangrijkste dalers over het afgelopen jaar en de voorgaande jaren zijn voertuigcriminaliteit, overige vermogensdelicten, aantasting openbare orde en ruimte en illegale handel.

Ommen

In de gemeente Ommen is het aantal misdrijven in 2013 (1.704) ten opzichte van 2012 (1.514) gestegen. Dit aantal is nog wel steeds lager dan de jaren voor 2012. Woningcriminaliteit, voertuigcriminaliteit en aantasting van openbare orde en ruimte laat een significante stijging zien ten opzichte van voorgaande jaren. Opvallende dalers zijn: bedrijfscriminaliteit, gewelddelicten, illegale handel en de overige misdrijven.

Hardenberg

Het totaal aantal misdrijven in de gemeente Hardenberg is behoorlijk gedaald van 6.475 misdrijven in 2012 naar 5.785 misdrijven in 2013. De belangrijkste dalers over 2013 en de

¹ Misdriften zijn opgenomen aangiften, incidenten met een verdachte of slachtoffer maar zonder aangifte of incidenten van dusdanige zwaarte dat zij op basis daarvan als misdrijf worden aangemerkt.

voorgaande jaren zijn voertuigcriminaliteit, aantasting openbare orde en ruimte en illegale handel en overige misdrijven.

Woningcriminaliteit

Het totaal aantal misdrijven onder de noemer woningcriminaliteit in Dalfsen is gestegen van 105 in 2012 naar 125 in 2013. Meerjarig laat het aantal een significante stijging zien. Binnen de woningcriminaliteit valt op dat het aantal schuurinbraken licht stijgt (2010: 12, 2013: 29). De woninginbraken zijn nagenoeg gelijk gebleven ten opzichte van 2011. Als we dieper kijken naar het aantal diefstal/inbraak woningen zien we de pogingen stijgen van 13 in 2012 naar 20 in 2013 (in 2010 betrof dit aantal slechts 5). Het zou kunnen betekenen dat inbrekers gestoord worden tijdens hun poging, maar het kan ook betekenen dat het inbrekers lastiger wordt gemaakt en huizen beter beveiligd zijn.

Meerjarig gezien laat de gemeente Ommen een stabiele trend zien in de ontwikkeling van het aantal woninginbraken. In 2013 is er een stijging zichtbaar, dit zit voornamelijk in een stijging van het aantal schuurinbraken. Hier is een opvallende stijging ten opzichte van vorig jaar (2012: 26, 2013: 43). Dit betreft de gebieden Stegeren, Junne en Witharen. Hier is sprake geweest van een serie inbraken waarbij zitmaaiers zijn weggenomen.

Het totaal aantal misdrijven onder de noemer woningcriminaliteit in Hardenberg is van 306 in 2012 gedaald naar 269 in 2013. 2012 laat dan ook echt een piek zien in het aantal woninginbraken in de afgelopen jaren. Ook in Hardenberg is, net als in Dalfsen, een stijging te zien in het aantal pogingen van woninginbraken (39 in 2013 en in 2010 betrof dit aantal 19). Deze stijging is te zien in de gehele gemeente Hardenberg. In Hardenberg is het aantal schuurinbraken ongeveer gelijk aan voorgaande jaren. Al heeft er wel een verschuiving plaatsgevonden in de gebieden waar de schuurinbraken zijn gepleegd. Een opvallende daler is het aantal schuurinbraken in Hardenberg Noord en een opvallende stijging is zichtbaar in Hardenberg-Zuid.

Voertuigcriminaliteit

Het totaal van voertuigcriminaliteit is nagenoeg gelijk gebleven ten opzichte van 2011 en 2012. Over de hele linie is een dalende trend zichtbaar in Dalfsen en Hardenberg. In Ommen is het totaal aantal delicten van voertuigcriminaliteit gestegen. Het gaat hier voornamelijk om een stijging van het aantal fietsdiefstallen.

Bedrijfscriminaliteit

Bedrijfscriminaliteit laat voor alle drie gemeenten een stabiel beeld zien door de jaren heen. De meeste misdrijven gebeuren daar waar de meeste bedrijven en instellingen zijn gevestigd. De aard van de misdrijven verschilt. Voor een deel zijn het interne diefstallen van werknemers of bezoekers. Daarnaast is er sprake van inbraken bij bedrijven en instellingen. Ten opzichte van 2012 is er enkel een lichte toename te zien in Dalfsen (+10). Winkeldiefstallen blijven nagenoeg gelijk in alle drie de gemeenten. In Hardenberg is ten opzichte van 2010, het aantal aangiften wel significant gestegen (2010:45, 2013:75).

Overige vermogensdelicten

Het aantal overige vermogensdelicten kent meerjarig een dalende trend in de drie gemeenten. Ten opzichte van 2012, is het aantal overige vermogensdelicten in 2013, voor de drie gemeenten nagenoeg gelijk of kent een lichte stijging. Zakkenrollerij is niet echt een thema in Dalfsen en Ommen. In Hardenberg is er een lichte stijgende trend zichtbaar.

Illegale handel

Het totaal aantal misdrijven illegale handel laat in 2013 een daling zien ten opzichte van 2012 in de drie gemeenten (2013; Dalfsen: 39, Ommen: 29 en Hardenberg: 100). Dit betekent niet per definitie dat er geen sprake is van illegale handel. Het is grotendeels een zogenaamd haaldelict, dat betekent dat extra aandacht op dit thema ook vaak leidt tot een stijging van aantallen.

Geweld

In heel Vechtdal zien we een stabiel beeld ten opzichte van 2012 m.b.t. het aantal geweldsdelicten. Het aantal bedreigingen en mishandelingen in de horeca, lijkt meerjarig, af te nemen. De VOS aanpak in de horeca en daarmee de samenwerking met partners werpt nog steeds zijn vruchten af.

Zedendelicten

In 2013 vonden 32 geregistreerde zedendelicten in Vechtdal plaats (Dalfsen: 5, Ommen: 5, Hardenberg: 22). Dit is ongeveer gelijk aan voorgaande jaren.

Aantasting openbare orde en openbare ruimte

Het aantal aangiftes aantasting openbare orde en openbare ruimte is in Dalfsen en Hardenberg significant gedaald. Vooral binnen de zogeheten zaaksbeschadiging is het aantal vernielingen van overige objecten afgenomen.

In Ommen is het aantal vernielingen ten opzichte van vorig jaar gestegen. Een deel van de verklaring is dat we een grote serie vernielingen hebben gehad in Vilsteren op een camping. Deze serie heeft in 2013 voor een flinke stijging gezorgd ten opzichte van 2012.

Overlast

Dalfsen

In 2013 zijn er in totaal 343 overlastincidenten gemeld bij het politieteam. Ten opzichte van 2011 en 2012 is een daling zichtbaar. De grootste categorie overlastmeldingen zijn: geluidshinder, parkeerproblemen, meldingen overlast jeugd en burengerucht. Het aantal meldingen van vuurwerkoverlast is sterk gedaald ten opzichte van 2012.

Ommen

In 2013 zijn er in totaal 320 overlastincidenten gemeld bij het politieteam voor de gemeente Ommen. Vanaf 2010 is een dalende trend zichtbaar van het aantal overlast meldingen. Parkeerprobleem, geluidshinder, stremming en overlast meldingen jeugd vormen de grootste categorie.

Opvallend is dat ten opzichte van vorig jaar het aantal geluidsoverlastmeldingen en het aantal jeugdoverlastmeldingen is gedaald. De parkeeroverlastmeldingen zijn in 2013 weer toegenomen ten opzichte van 2012.

Hardenberg

In 2012 zijn er in totaal 1.222 overlastincidenten bij de politie in Hardenberg geregistreerd. De grootste categorieën zijn: geluidshinder, melding overlast jeugd (hierin is een duidelijke dalende trend zichtbaar vanaf 2010) en parkeerproblemen.

Opvallende stijgers zijn het aantal drugsoverlastmeldingen 62 (2012: 23) en het aantal vuurwerkmeldingen 115 (2010: 23). In Hardenberg werd meer geschreven voor drugs- en drankoverlast. Een belangrijke reden voor deze stijging is een wijziging in het politiesysteem.

VNG-BVH model

Gemeenten gebruiken voor de weergave van cijfers en het schrijven van veiligheidsplannen het zogenaamde VNG-model". Dit model kent een rubricering die niet overeenstemt met de

wijze waarop de politie vanuit haar 'registratiesysteem BVH' cijfers registreert en presenteert.

In bijlage 1 van deze gebiedsscan is daarom een transportmodel VNG-BVH opgenomen. In dit model zijn de belangrijkste cijfers van de politie in het VNG-model geplaatst.

Leeswijzer

In deze gebiedsscan leest u in hoofdstuk twee over de ontwikkelingen binnen het aantal misdrijven. In hoofdstuk drie gaan wij in op de ontwikkelingen ten aanzien van overlast. Het vierde hoofdstuk gaat over doelgroepen. Ten slotte geven we in hoofdstuk vijf de aandachtspunten weer.

2. Misdrijven

Allereerst worden in dit hoofdstuk de belangrijkste vormen van vermogenscriminaliteit beschreven. Onder deze categorie vallen inbraken, diefstallen en illegale handel. Verder komen de geweldsdelicten en tot slot de overige misdrijven aan de orde.

2.1 Vermogenscriminaliteit

Onderstaand overzicht geeft de ontwikkelingen aan op het gebied van inbraak, diefstal en illegale handel over de jaren 2010 tot en met 2013.

Cijfertabel vermogenscriminaliteit 2010-2013 gemeenten Dalfsen, Ommen en Hardenberg

| Vermogenscriminaliteit | Dalfsen | | | | Ommen | | | | Hardenberg | | | |
|---------------------------|---------|------|------|------|-------|------|------|------|------------|------|------|------|
| | 2010 | 2011 | 2012 | 2013 | 2010 | 2011 | 2012 | 2013 | 2010 | 2011 | 2012 | 2013 |
| Totaal | 375 | 504 | 369 | 412 | 440 | 427 | 370 | 403 | 1476 | 1539 | 1437 | 1328 |
| Woningcriminaliteit | 68 | 116 | 105 | 125 | 71 | 96 | 81 | 93 | 207 | 261 | 306 | 269 |
| Voertuigcriminaliteit | 124 | 175 | 98 | 118 | 133 | 113 | 89 | 128 | 515 | 520 | 455 | 411 |
| Bedrijfscriminaliteit | 47 | 44 | 39 | 49 | 51 | 51 | 52 | 41 | 156 | 186 | 167 | 167 |
| Overige vermogensdelicten | 95 | 102 | 78 | 81 | 143 | 122 | 104 | 112 | 428 | 409 | 358 | 381 |
| Illegale handel | 41 | 67 | 49 | 39 | 42 | 45 | 44 | 29 | 170 | 163 | 151 | 100 |

Bron dataset gemeente BVH

Dalfsen

Het totaal aantal vermogensdelicten in Dalfsen is gestegen van 369 misdrijven in 2012 naar 412 misdrijven in 2013. De stijging is vooral te wijten aan een toename van woningcriminaliteit. Ten opzichte van voorgaande jaren is er een dalende trend wat betreft voertuigcriminaliteit, overige vermogensdelicten en illegale handel.

Ommen

Het totaal aantal vermogensdelicten in Ommen is gestegen van 370 misdrijven in 2012 naar 403 misdrijven in 2013. De stijging is vooral te wijten aan een toename van woningcriminaliteit en voertuigcriminaliteit. In de gemeente Ommen is een dalende trend zichtbaar wat betreft bedrijfscriminaliteit en illegale handel.

Hardenberg

Het totaal aantal vermogensdelicten in Hardenberg is gedaald van 1437 misdrijven in 2012 naar 1328 misdrijven in 2013. De daling ten opzichte van vorig jaar is vooral te danken aan een afname van woningcriminaliteit en illegale handel. Op langere termijn is ook hier een dalende trend wat betreft illegale handel en voertuigcriminaliteit.

2.1.1 Woningcriminaliteit

Onder de noemer 'woningcriminaliteit' valt allereerst inbraak in woningen en in het verlengde daarvan inbraak in garage, kelderbox of tuinhuis. Woninginbraak wordt (evenals straatroof en overvallen ²) gekwalificeerd als 'high-impact-crime' vanwege de geestelijke en soms ook lichamelijke schade die slachtoffers hiervan ondervinden. In deze subparagraaf zullen we de woninginbraken bespreken, verderop in subparagraaf 2.2.3 worden de straatroven en overvallen nader bekeken.

Niet alle woninginbraken zijn van hetzelfde kaliber. Allereerst rangschikken we onder deze delictvorm ook pogingen tot woninginbraak. In dergelijke gevallen is er wel schade toegebracht aan de woning, maar is men er niet in geslaagd de woning te betreden. Dit is

² Dit wordt de WOS-aanpak genoemd (afkorting van **W**oninginbraak, **O**vervallen en **S**traatroof).

overigens ook vaak een aanwijzing voor het type woninginbreker (gelegenheidsinbrekers). Het aantal woninginbraken is onder meer afhankelijk van het seizoen. Normaliter is er een stijging rond de zogenoemde 'donkere dagen' (start van de winter). In Vechtdal herkennen we dit beeld ook.

Cijfertabel woningcriminaliteit 2010-2013 gemeenten Dalfsen, Ommen en Hardenberg

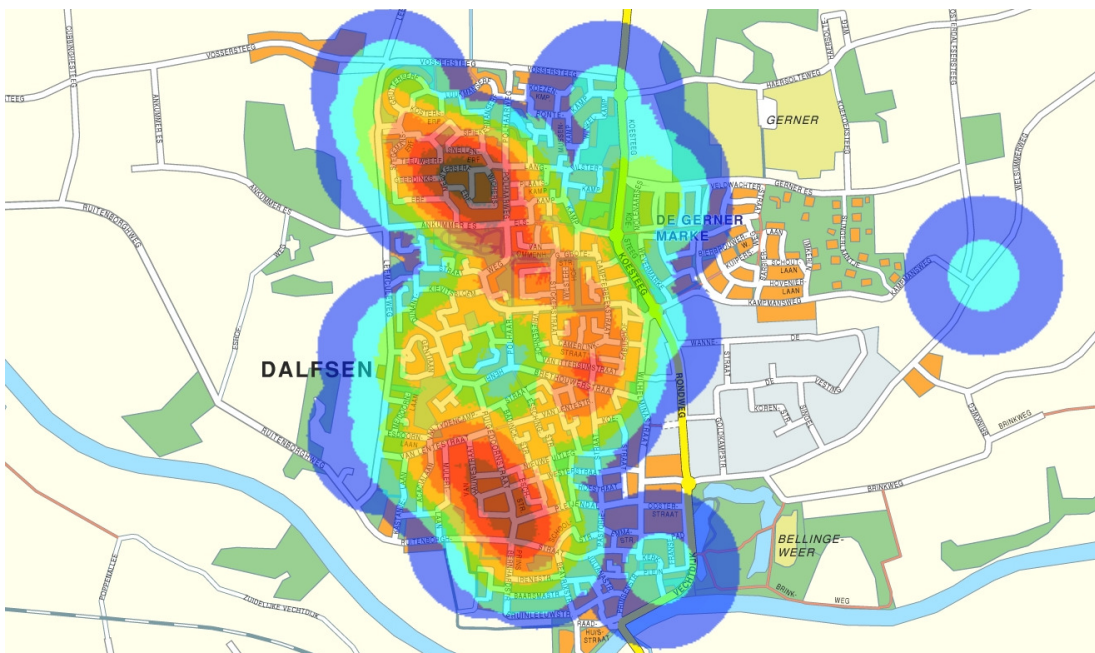
| Misdriven | Dalfsen | | | | Ommen | | | | Hardenberg | | | |
|---|---------|------|------|------|-------|------|------|------|------------|------|------|------|
| | 2010 | 2011 | 2012 | 2013 | 2010 | 2011 | 2012 | 2013 | 2010 | 2011 | 2012 | 2013 |
| Totaal woningcriminaliteit | 68 | 116 | 105 | 125 | 71 | 96 | 81 | 93 | 207 | 261 | 306 | 269 |
| 1.1.1 Diefstal/inbraak woning | 56 | 96 | 78 | 96 | 50 | 74 | 55 | 50 | 102 | 169 | 196 | 172 |
| Poging Diefstal/inbraak woning | 5 | 19 | 13 | 20 | 7 | 12 | 13 | 9 | 19 | 20 | 41 | 39 |
| Voltooid Diefstal/inbraak woning | 51 | 77 | 65 | 76 | 43 | 62 | 42 | 41 | 83 | 149 | 155 | 133 |
| A20 Gekwal. Diefstal in/uit woning | 45 | 77 | 62 | 86 | 44 | 62 | 42 | 38 | 82 | 132 | 160 | 142 |
| A30 Diefstal in/uit woning (geen braak) | 11 | 19 | 15 | 10 | 6 | 11 | 13 | 12 | 18 | 35 | 36 | 28 |
| B20 Inbraak Woning met geweld | 0 | 0 | 1 | 0 | 0 | 1 | 0 | 0 | 1 | 2 | 0 | 0 |
| B30 Inbraak in/uit woning met geweld (geen braak) | 0 | 0 | 0 | 0 | 0 | 0 | 0 | 0 | 1 | 0 | 0 | 2 |
| 1.1.2 Diefstal/inbraak box/garage tuinhuis | 12 | 20 | 27 | 29 | 21 | 22 | 26 | 43 | 105 | 92 | 110 | 97 |

Bron dataset gemeente BVH

Woninginbraken

Dalfsen

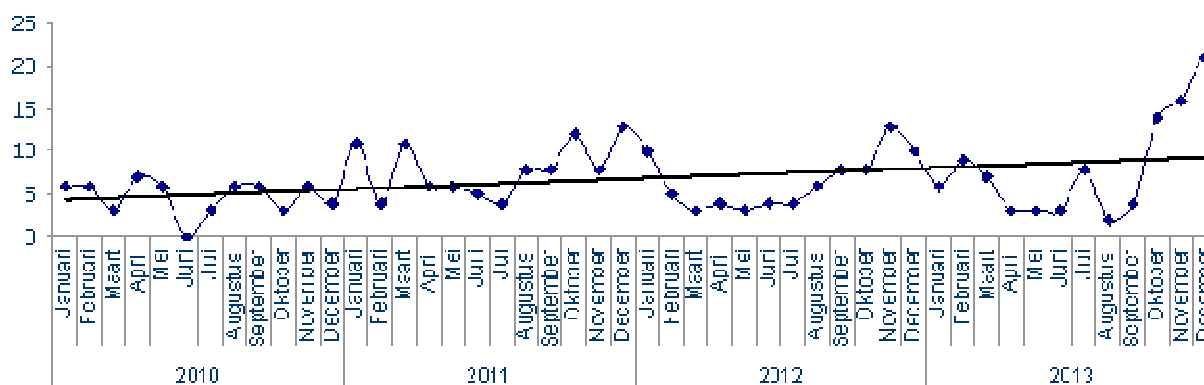
Het aantal woninginbraken in de gemeente Dalfsen is dit jaar gestegen ten opzichte van vorig jaar. Deze trend is meerjarig zichtbaar en ingezet in 2010. De stijging is vooral zichtbaar in de kern van Dalfsen en Nieuwleusen³. Opvallend is dat er voornamelijk wordt ingebroken bij vrijstaande woningen en hoekwoningen.



Hotspotkaart woninginbraken Dalfsen 2013

³ Zie ook bijlage 3 hotspotkaarten per gemeente/dorp

In Nieuwleusen heeft er in 2013 drie keer een reeks van vijf á zes inbraken plaatsgevonden. Een aantal woninginbrekers zijn in Nieuwleusen aangehouden. In 2013 hebben de meeste inbraken in Dalfsen plaatsgevonden in de maanden oktober, november en december.



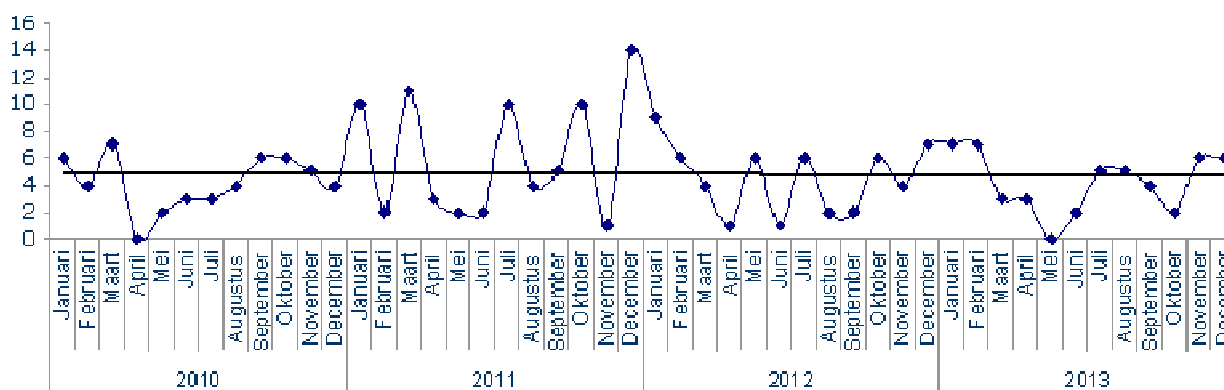
Ontwikkeling woninginbraken gemeente Dalfsen, per maand 2010 - 2013

Ommen

Meerjarig gezien laat Ommen een stabiele trend zien in de ontwikkeling van het aantal woninginbraken. In 2013 is er een stijging zichtbaar, dit zit voornamelijk in een stijging van het aantal schuurinbraken (zie schuurinbraken).

In de gemeente Ommen vindt het aantal woninginbraken verspreid plaats.

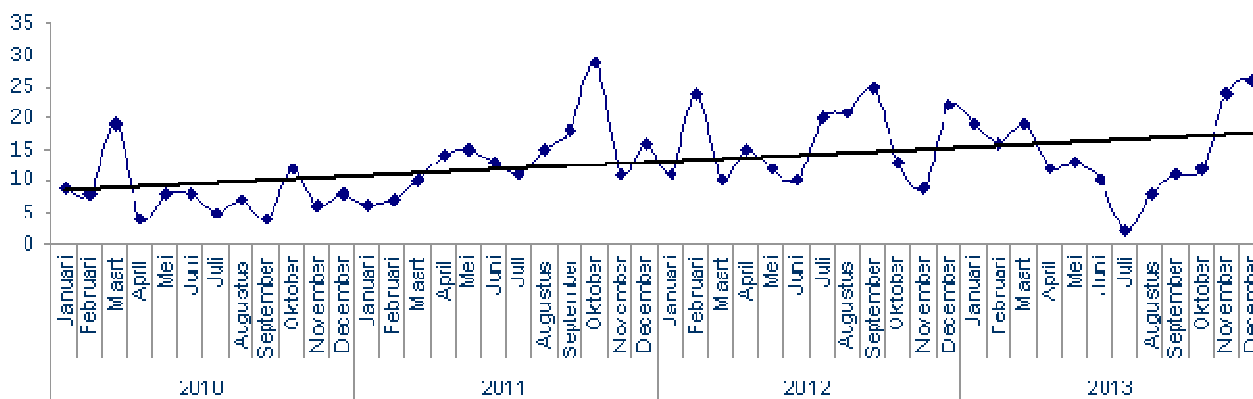
De meeste woninginbraken hebben plaatsgevonden in de wijken Ommeres, Alteveer en de Wolfskuil. Voornamelijk eind van de middag en in de avond, in de maanden januari, februari, november en december. Zowel door de week als in het weekend. Het gaat voornamelijk om vrijstaande woningen (van ouderen).



Ontwikkeling woninginbraken gemeente Ommen, per maand 2010 - 2013

Hardenberg

Het aantal woninginbraken is in de gemeente Hardenberg in 2013 (269) gedaald ten opzichte van 2012 (306). Maar het aantal woninginbraken is nog wel steeds hoger dan 2010 en 2011. De meeste woninginbraken worden overdag en daarna in de avonduren gepleegd. Als we kijken naar de spreiding over de verschillende maanden, dan springen januari, maart, november en december eruit als maanden waarin veel woninginbraken plaatsvonden.



Ontwikkeling woninginbraken gemeente Hardenberg per maand 2010 - 2013

De woninginbraken vinden verspreid plaats over de gemeente Hardenberg. Met een aantal hotspots waaronder Dedemsvaart en Hardenberg.

In Hardenberg zelf hebben de inbraken voornamelijk plaatsgevonden in de buurt bij het Heemsebos. Dit is een bosrijke buurt met veel oudere mensen en dichtbij de N34 gelegen. Daarnaast is een stijging te zien in Hardenberg-Zuid (eind 2013). Hier zijn meerdere inbraken gepleegd in de buurt van het Vleggerpark (Bungalowpark). Het gaat voornamelijk om vrijstaande woningen uit de jaren 80. Hierbij werden vaak ruiten vernield en opengebroken.

In Hardenberg-Noord, Gramsbergen en Slagharen is sprake van een daling van het aantal inbraken ten opzichte van 2012.



Hotspotkaart Hardenberg woninginbraken 2013

Voor de overige hotspotkaarten woningcriminaliteit verwijzen wij u naar bijlage 3.

Modus Operandi

In 2013 zagen we een uiterst divers beeld in de verschillende MO's: o.a. inbreken met behulp van breekijzers, via voordeuren inbreken, aan de achterzijde raam openbreken. Door de verschillende MO's vermoeden we dat meerdere dader(sgroepen) actief zijn, die we nog steeds niet in beeld hebben. De buit was hierbij voornamelijk geld en sieraden.

Ondanks projecten om ouderen bewust te maken van de inbraak methoden en ondanks de inzet om ouderen te wapenen tegen deze inbraakmethoden blijven ouderen vaak slachtoffer. Tevens zijn veel vrijstaande woningen doelwit. Indien een woning met politiekeurmerk wordt uitgekozen door inbrekers, is veel geweld nodig om binnen te komen. Waar er vroeger televisies en andere grote apparaten mee werden genomen, worden er tegenwoordig vaker sieraden en geld meegenomen. Grote goederen als televisie en computer laten ze staan. Het lijkt er op alsof de daders het pand binnen treden, om zich heen graaien en vertrekken.

Aanpak en acties

Vanuit de politie investeren we veel op dit thema. Daarnaast is een aantal Whats's App groepen opgericht in onder andere Hardenberg en Nieuwleusen. Als politie proberen we daarin zoveel mogelijk samen te werken.

In het district IJsselland werken we met twee woninginbraken teams waarin naast opsporing ook de preventieve kant de nodige aandacht krijgt. Dit laatste vooral in samenspraak met ondermeer de gemeenten. We zijn er van overtuigd dat het woningbraken team een goede bijdrage levert aan het terugdringen van woninginbraken. De maatregelen zijn divers en worden integraal opgepakt. Zo wordt intensief samengewerkt onder de noemer donkere dagen offensief. Er is aandacht voor veelplegers en er vinden diverse controles plaats. Het levert ons veel informatie op, maar het leidt nog niet tot een enorme afname van woningcriminaliteit.

Klantenpanel Dedemsvaart over woninginbraken

De deelnemers van het burgerpanel geven aan dat het belangrijk is om te communiceren over successen. Bijvoorbeeld als daders van woninginbraken worden aangehouden (Onder de loep: Dedemsvaart). Het is belangrijk dat het resultaat zichtbaar wordt voor de inwoners zodat zij zien dat er iets wordt gedaan met de melding. Het beeld leeft nog te vaak: 'We kunnen het wel melden maar ze doen er toch niets mee'. Eén van de deelnemers geeft aan dat vaak na afloop van een inbraak wordt gezegd, door meerdere mensen: 'Ja, dat heb ik ook gezien.'

De bewoners vinden het goed om feiten en cijfers met elkaar te delen, dit vergroot de bewustwording. Ook het twitteren van tips door de wijkagent wordt gewaardeerd.

Daarnaast hebben we gesproken over initiatieven die de bewoners zelf kunnen nemen. De politie kan het niet alleen. In het volgende overleg van het buurtpanel zal het buurtpreventie project: 'Whatssapp: 1000-ogen' centraal staan.

Schuurinbraken

Inbraken in schuren kent een stijgende trend in de gemeente Ommen en Dalfsen. In Dalfsen gaat het vooral klein tuingereedschap.

In Ommen is er sprake van een opvallende stijging ten opzichte van vorig jaar (2012: 26, 2013: 43). Dit betreft de gebieden Stegeren, Junne en Witharen. Hier is sprake geweest van een serie inbraken waarbij zitmaaiers zijn weggenomen. Vermoedelijk zijn de daders op de fiets actief. De maaiers worden vermoedelijk klaar gezet aan de weg en op een later tijdstip opgepikt. De inbraken vonden plaats op de maandag en dinsdag.

In 2013 hebben de bewoners van Witharen een buurtwacht opgericht. De inwoners nemen wel meer preventieve maatregelen, maar er is nog steeds veel te winnen op het afsluiten van de schuur.

In Hardenberg is het aantal ongeveer gelijk aan voorgaande jaren. Al heeft er wel een verschuiving plaatsgevonden in de gebieden waar de inbraken zijn gepleegd. Een opvallende daler is het aantal schuurinbraken in Hardenberg Noord van 2012: 47 naar 16 in 2013. Hier is geen directie verklaring voor. Een stijging is zichtbaar in Hardenberg-Zuid (2012: 21, 2013:33).

Voor een effectieve aanpak van bovengenoemde problematiek is bewustwording en voorlichting nodig over preventieve maatregelen. De wijkagenten besteden hier de nodige aandacht aan via onder andere de plaatselijke belangen en de lokale media.

2.1.2 Voertuigcriminaliteit

Onder voertuigcriminaliteit vallen verschillende delicten: auto-inbraak, diefstal van auto's, maar ook fietsendiefstal en diefstal van brom- of snorfiets.

Over de hele linie is een dalende trend zichtbaar in Dalfsen en Hardenberg. In Ommen is het totaal aantal delicten van voertuigcriminaliteit gestegen. Het gaat hier voornamelijk om een stijging van het aantal fietsdiefstallen.

Cijfertabel voertuigcriminaliteit 2010-2013 gemeenten Dalfsen, Ommen en Hardenberg

| Voertuigcriminaliteit | Dalfsen | | | | Ommen | | | | Hardenberg | | | |
|--|---------|------|------|------|-------|------|------|------|------------|------|------|------|
| | 2010 | 2011 | 2012 | 2013 | 2010 | 2011 | 2012 | 2013 | 2010 | 2011 | 2012 | 2013 |
| Totaal voertuigcriminaliteit | 124 | 175 | 98 | 118 | 133 | 113 | 89 | 128 | 515 | 520 | 455 | 411 |
| 1.2.1 Diefstal uit/vanaf motorvoertuigen | 42 | 61 | 29 | 37 | 37 | 33 | 17 | 31 | 110 | 112 | 114 | 114 |
| 1.2.2 Diefstal van motorvoertuigen | 2 | 10 | 3 | 3 | 5 | 1 | 5 | 3 | 16 | 13 | 17 | 16 |
| 1.2.3 Diefstal van brom(snor)fiets | 75 | 67 | 52 | 59 | 72 | 64 | 50 | 78 | 340 | 336 | 285 | 230 |
| Diefstal fiets | 73 | 65 | 50 | 54 | 71 | 62 | 48 | 74 | 322 | 316 | 272 | 222 |
| Diefstal brom(snor)fiets | 2 | 2 | 2 | 5 | 1 | 2 | 2 | 4 | 18 | 20 | 13 | 8 |
| 1.2.5 Diefstal af/uit/van overige voertuigen | 5 | 37 | 14 | 19 | 19 | 15 | 17 | 16 | 49 | 59 | 39 | 51 |

Bron dataset gemeente BVH

Auto-inbraak en diefstal van auto's

Auto-inbraak wordt formeel omschreven als 'diefstal uit, of vanaf motorvoertuigen'. In dat laatste geval (diefstal *vanaf* motorvoertuigen) gaat het om het stelen van banden, wioldoppen, benzine, kentekenplaten e.d. Diefstal van kentekenplaten hangt vaak samen met het illegaal tanken (doorrijden - nadat er is getankt - zonder te betalen). Door gebruik te maken van illegale kentekenplaten is de benzinedief niet te achterhalen.

In een klein deel van de gevallen is het ook mogelijk dat gestolen kentekenplaten worden gebruikt voor andere criminele handelingen (pinpasfraude, overvallen, ramkraken e.d.). Goede tweede bij voertuigcriminaliteit betreft diefstal van voertuigen zelf (auto's, vrachtauto's en motoren). Op jaarbasis worden in dit gebied ± 25 voertuigen gestolen. (Gemeente Dalfsen: 3, Gemeente Ommen: 3, Gemeente Hardenberg: 16).

Diefstal (brom- en snor-)fietsen

Het aantal fietsendiefstallen blijft door de jaren heen redelijk stabiel in de gemeente Dalfsen. In Ommen is het aantal diefstallen gestegen ten opzichte van de laatste twee jaar. Hardenberg laat een dalende trend zien wat betreft het aantal diefstallen. De daling is voornamelijk zichtbaar in het aantal fietsendiefstallen in Hardenberg-Noord, Balkbrug en Dedemsvaart. Het team geeft aan dat er in Hardenberg in 2013 een aantal fietsendieven zijn aangehouden. Tevens brand het licht 24 uur rondom de fietsenstalling bij het station. De grootste hotspots in alle drie gemeenten zijn nog steeds rondom het station.

2.1.3 Bedrijfscriminaliteit

Onder deze noemer vallen zowel inbraken in bedrijven of instellingen, als diefstal uit bedrijven (waaronder winkeldiefstal) of instellingen. Het vaakst doelwit zijn bedrijven en kantoren, maar ook scholen, sportcomplexen en winkels worden met enige regelmaat geconfronteerd met inbraak.

Cijfertabel bedrijfscriminaliteit 2010-2013 gemeenten Dalfsen, Ommen en Hardenberg

| Bedrijfscriminaliteit | Dalfsen | | | | Ommen | | | | Hardenberg | | | |
|--|---------|------|------|------|-------|------|------|------|------------|------|------|------|
| | 2010 | 2011 | 2012 | 2013 | 2010 | 2011 | 2012 | 2013 | 2010 | 2011 | 2012 | 2013 |
| Totaal bedrijfscriminaliteit | 47 | 44 | 39 | 49 | 51 | 51 | 52 | 41 | 156 | 186 | 167 | 167 |
| 2.5.1 Diefstal/inbraak bedrijven en instellingen | 34 | 33 | 23 | 30 | 32 | 38 | 34 | 24 | 111 | 114 | 93 | 92 |
| Inbraak winkel | 5 | 4 | 2 | 5 | 3 | 2 | 4 | 5 | 21 | 12 | 10 | 14 |
| Inbraak Bedrijf/ kantoor | 11 | 9 | 9 | 10 | 16 | 12 | 9 | 5 | 28 | 39 | 29 | 32 |
| Inbraak Sportcomplex | 5 | 3 | 2 | 1 | 3 | 2 | 0 | 0 | 10 | 10 | 3 | 1 |
| Inbraak Hotel/ pension | 0 | 2 | 0 | 0 | 0 | 0 | 1 | 0 | 0 | 1 | 0 | 1 |
| Inbraak school | 0 | 0 | 0 | 0 | 3 | 1 | 0 | 0 | 4 | 7 | 4 | 1 |
| Diefstal in/uit School | 3 | 0 | 2 | 0 | 4 | 7 | 3 | 6 | 14 | 5 | 9 | 8 |
| Diefstal in/uit Bedrijf/ kantoor | 9 | 11 | 5 | 9 | 1 | 9 | 11 | 4 | 25 | 31 | 24 | 19 |
| Diefstal in/uit Hotel/ pension | 1 | 1 | 2 | 1 | 0 | 1 | 1 | 0 | 0 | 0 | 1 | 0 |
| Diefstal in/uit Sportcomplex | 0 | 3 | 1 | 4 | 2 | 4 | 5 | 4 | 9 | 9 | 13 | 16 |
| 2.5.2 Winkeldiefstal | 13 | 11 | 16 | 19 | 19 | 13 | 18 | 17 | 45 | 72 | 74 | 75 |

Bron dataset gemeente BVH

Bedrijfscriminaliteit laat voor alle drie gemeenten een stabiel beeld zien door de jaren heen. De meeste misdrijven gebeuren daar waar de meeste bedrijven en instellingen zijn gevestigd. De aard van de misdrijven verschilt. Voor een deel zijn het interne diefstallen van werknemers of bezoekers. Daarnaast is er sprake van inbraken bij bedrijven en instellingen. De verhouding is ongeveer 50/50. Het aantal winkeldiefstallen is overigens constant.

Dalfsen

In Dalfsen werden in 2013 in totaal 49 misdrijven gepleegd die in één van deze categorieën vallen. Dit is ongeveer gelijk aan voorgaande jaren. Ten opzichte van vorig jaar is er sprake van een stijging. Deze stijging zit in een toename van de volgende categorieën: (3) inbraken in een winkel, (3) diefstallen uit een sportcomplex, (4) diefstallen in/uit bedrijf/kantoor.

Ommen

In Ommen werden het afgelopen jaar 41 diefstallen en inbraken bij bedrijven en instellingen gepleegd. Dit is iets minder dan voorgaande jaren. Er zijn voornamelijk minder diefstallen geweest bij/binnen bedrijven en kantoren. Het afgelopen jaar heeft een aantal incidenten plaatsgevonden bij de supermarkt. Het ging hier om het rollen van portemonnees. De daders zijn gepakt.

Hardenberg

Het aantal diefstallen en inbraken bij bedrijven en instellingen is gelijk aan vorig jaar. Er vonden in totaal 167 diefstallen en inbraken plaats.

| Diefstallen en inbraken bedrijven en instellingen | 2010 | 2011 | 2012 | 2013 |
|---|------|------|------|------|
| Hardenberg | 84 | 84 | 93 | 107 |
| Hardenberg - Noord | 17 | 28 | 20 | 9 |
| Hardenberg - Zuid | 7 | 10 | 7 | 7 |
| Balkbrug en Dedemsvaart | 48 | 64 | 47 | 44 |

De winkeldiefstallen vinden plaats over het gehele werkgebied maar vooral in de omgeving van het centrum van Hardenberg. In 2013 zijn er een aantal winkeldiefstallen geweest bij de Albert Heijn en Venekamp. Beide bedrijven hebben geïnvesteerd in camerasystemen

waardoor de politie gericht daders kan opsporen. Het team heeft een contactpersoon aangesteld richting de ondernemers. De aangiftebereidheid is daardoor mogelijk verbeterd.

Aanpak

Naast de repressieve aanpak door de politie is er aandacht voor het voorkomen van bedrijfsinbraken. Zo beschikken de bedrijventerreinen Haardijk, Broeklanden en Bruchterweg-Nieuwe Haven in Hardenberg en de Rollepaal in Dedemsvaart over een certificaat voor het Keurmerk Veilig Ondernemen (KVO). Verder is in het centrum van Ommen (2012), Hardenberg en Dedemsvaart recent gestart met het KVO-traject. Tevens hebben ondernemers in Ommen een whatsapp groep aangemaakt waarin de politie participeert.

Op dit moment werken we in Vechtdal nog niet met het digitale opkoperregister (DOR) om de heling terug te dringen. Wij denken - en dit blijkt ook uit gemeenten waar het gebruikt wordt - dat het DOR een krachtig (ondersteunend) middel is in de aanpak van heling en daarmee direct ook invloed heeft op de woning- en bedrijfscriminaliteit.

2.1.4 Overige vermogensdelicten

Hieronder valt een breed scala aan vermogensdelicten, waarvan de belangrijkste zakkenrollerij betreft en eenvoudige diefstallen.

Cijfertabel overige vermogensdelicten 2010-2013 gemeenten Dalfsen, Ommen en Hardenberg

| Overige vermogensdelicten | Dalfsen | | | | Ommen | | | | Hardenberg | | | |
|-----------------------------------|---------|------|------|------|-------|------|------|------|------------|------|------|------|
| | 2010 | 2011 | 2012 | 2013 | 2010 | 2011 | 2012 | 2013 | 2010 | 2011 | 2012 | 2013 |
| Totaal vermogensdelicten | 95 | 102 | 78 | 81 | 143 | 122 | 104 | 112 | 428 | 409 | 358 | 381 |
| 1.2.4 Zakkenrollerij | 5 | 8 | 4 | 6 | 4 | 16 | 11 | 17 | 31 | 33 | 45 | 45 |
| 1.6.2 Overige vermogensdelicten | 90 | 94 | 74 | 75 | 139 | 106 | 93 | 95 | 397 | 376 | 313 | 336 |
| A30 Overige (eenvoudige) diefstal | 61 | 69 | 40 | 51 | 98 | 78 | 64 | 70 | 308 | 284 | 237 | 261 |

Bron dataset gemeente BVH

Het aantal overige vermogensdelicten kent meerjarig een dalende trend in de drie gemeenten. Ten opzichte van 2012 is het aantal overige vermogensdelicten in 2013, voor de drie gemeenten nagenoeg gelijk of kent een lichte stijging.

Zakkenrollerij is niet echt een thema in Dalfsen en Ommen. In Hardenberg is er een lichte stijgende trend zichtbaar. Daarnaast gebeurt het wel eens dat er bijvoorbeeld in de supermarkt een tas of portemonnee uit de winkelwagen wordt gepakt.

Tijdens evenementen vinden in samenwerking met de gemeente preventieve acties plaats. Binnen de overige vermogensdelicten gaat het voornamelijk om diefstallen uit niet-afgesloten schuren zoals diefstal van tuinmeubilair, gereedschap waaronder zitmaaiers en kampeerartikelen.

2.1.5 Illegale handel

Onder illegale handel vallen vier vormen van criminaliteit. Het gaat om de drugshandel, mensenhandel, wapenhandel en fraude. Het meest verweven met lokale veiligheid is de drugscriminaliteit.

Onder drugscriminaliteit vallen zowel het bezit van, de handel in, en het vervaardigen van softdrugs en harddrugs. Bij de handel gaat het om straathandel of handel vanuit (horeca)panden. Bij het vervaardigen van drugs gaat het vooral om hennepkwekerijen, maar soms ook om laboratoria waar synthetische drugs worden vervaardigd. Als er één terrein is verweven met criminaliteit (en overlast) dan betreft het drugs. Zo is een deel van de straatroof of inbraken gekoppeld aan verslavingsproblematiek en is bij een groeiend deel van de geweldsincidenten sprake van excessief alcohol – en/of drugsgebruik.

Drugshandel en drugsteelt zijn zogenoemde ‘aangifteloze’ of ‘slachtofferloze’ delicten en worden in de regel zo goed mogelijk afgeschermd. Bij een illegale drugsdeal hebben verkoper en koper een gedeeld belang om dit buiten het blikveld van de politie te doen. Dit betekent dat veel drugshandel en drugsteelt niet wordt geregistreerd. Deze ‘onderregistratie’ is overigens een structureel verschijnsel. Het doet zich met andere woorden thans voor, maar ook in voorgaande jaren. Dat staat vergelijkingen in de tijd dus niet in de weg.

Cijfertabel aantasting illegale handel 2010-2013 gemeenten Dalfsen, Ommen en Hardenberg

| Aantasting illegale handel | Dalfsen | | | | Ommen | | | | Hardenberg | | | |
|----------------------------|---------|------|------|------|-------|------|------|------|------------|------|------|------|
| | 2010 | 2011 | 2012 | 2013 | 2010 | 2011 | 2012 | 2013 | 2010 | 2011 | 2012 | 2013 |
| Totaal Illegale handel | 41 | 67 | 49 | 39 | 42 | 45 | 44 | 29 | 170 | 163 | 151 | 100 |
| 3.1.1 Drugshandel | 3 | 5 | 4 | 7 | 7 | 7 | 4 | 5 | 16 | 37 | 28 | 28 |
| Bezit Hard-drugs | 0 | 2 | 1 | 0 | 6 | 2 | 1 | 2 | 1 | 10 | 7 | 3 |
| Bezit Softdrugs | 0 | 0 | 1 | 1 | 0 | 2 | 1 | 2 | 2 | 7 | 5 | 8 |
| Handel E.D. Hard-drugs | 0 | 2 | 0 | 0 | 0 | 0 | 0 | 1 | 3 | 4 | 6 | 4 |
| Handel E.D. Softdrugs | 0 | 0 | 0 | 0 | 0 | 0 | 0 | 0 | 1 | 2 | 0 | 2 |
| Vervaardigen Hard-drugs | 0 | 0 | 0 | 0 | 0 | 0 | 0 | 0 | 0 | 0 | 0 | 0 |
| Vervaardigen Softdrugs | 3 | 1 | 2 | 6 | 1 | 3 | 2 | 0 | 9 | 14 | 10 | 11 |
| 3.1.2 Mensensmokkel | 0 | 0 | 0 | 1 | 0 | 0 | 0 | 0 | 0 | 0 | 0 | 0 |
| 3.1.3 Wapenhandel | 2 | 3 | 3 | 2 | 0 | 3 | 0 | 3 | 26 | 15 | 15 | 13 |
| Bezit vuurwapens | 2 | 0 | 0 | 1 | 0 | 3 | 0 | 1 | 20 | 7 | 7 | 8 |
| Handel vuurwapens | 0 | 0 | 1 | 0 | 0 | 0 | 0 | 0 | 0 | 0 | 0 | 0 |
| Bezit overige wapens | 0 | 3 | 2 | 1 | 0 | 0 | 0 | 2 | 6 | 8 | 8 | 5 |
| Handel overige wapens | 0 | 0 | 0 | 0 | 0 | 0 | 0 | 0 | 0 | 0 | 0 | 0 |
| 3.1.4 Fraude | 36 | 59 | 42 | 29 | 35 | 35 | 40 | 21 | 128 | 111 | 108 | 59 |

Bron dataset gemeente BVH

Het totaal aantal misdrijven illegale handel laat in 2013 een daling zien in de drie gemeenten: Dalfsen: 39, Ommen: 29 en Hardenberg: 100. Het is ook een zogenaamd haaldelict, dat betekent dat extra aandacht op dit thema ook vaak leidt tot extra aantallen.

Hennepsteelt

Ten aanzien van hennepplantages wordt al langer gewerkt volgens het programma Aanpak Georganiseerde Hennepsteelt. Dit is een landelijke en uniforme werkwijze van de politieregio's in Nederland. In het district IJsselland werken wij met een regionaal coördinatiepunt hennep en per team in principe minimaal twee medewerkers met het taakaccent hennep. Wij onderzoeken elke melding met betrekking tot hennep.

In Vechtdal zijn in totaal in 2013 28 hennepkwekerijen opgerold. Waarvan 9 in de gemeente Dalfsen, 4 in de gemeente Ommen en 16 in de gemeente Hardenberg. In onderstaande tabel zijn de aantallen uitgesplitst naar de dorpen, binnen de verschillende gemeenten in Vechtdal.

Cijfertabel opgerolde hennepkwekerijen

| Hennepkwekerijen | | |
|--------------------------------|------------------|------------------------|
| Totaal district IJsselland 172 | | |
| Totaal Vechtdal 28 | | |
| Gemeente Dalfsen 9 | Gemeente Ommen 4 | Gemeente Hardenberg 16 |
| Dalfsen 3 | Ommen 2 | Hardenberg 7 |
| Nieuwleusen 5 | Stegeren 1 | Dedemsvaart 3 |

| | | |
|---------------|---------------|---------------|
| Lemerleveld 1 | Beerzerveld 1 | Rheezerveen 2 |
| | | Balkbrug 1 |
| | | Slagharen 2 |
| | | Sibulo 1 |

Vergeleken met enkele jaren geleden zien wij een afname in de regio van hennepkwekerijen in huurwoningen en een toename in de koopwoningen. Bij de invallen zijn planten, stekjes, toppen of geoogste planten aangetroffen.

Gemeenten hebben bestuursrechtelijke mogelijkheden om handel in en teelt van hennep tegen te gaan of de gelegenheid daartoe te bemoeilijken. Ook biedt de Opiumwet mogelijkheden om inrichtingen of woningen te sluiten.

In de meeste gevallen gaat het om kwekerijen in woningen. Geldnood is nog vaak een reden voor mensen om ermee te beginnen. De kwekerijen zijn professioneel opgezet, wat doet vermoeden dat mensen hierin worden gefaciliteerd door criminele organisaties die over de benodigde kennis en middelen beschikken. Het komt ook voor dat mensen van buiten de gemeente in Hardenberg een plek vinden om een hennepkwekerij op te zetten.

Coffeeshop Dedemsvaart

In Dedemsvaart is een coffeeshop gevestigd. Het politieteam heeft de indruk dat dit niet voor extra criminaliteit of overlast zorgt.

2.2 Gewelddelicten

In deze paragraaf geven we de meerjarenontwikkeling ten aanzien van diverse vormen van geweld binnen de gemeente in zijn geheel, en eventueel meer specifiek in de verschillende wijken, beschreven. Het accent ligt daarbij op opvallende trends in zowel positieve als negatieve zin.

We gaan - voor zover relevant - in op de verschillende vormen van geweld. Het gaat om uitgaansgeweld of horecagerelateerd geweld, huiselijk geweld, en straatroof en overvallen. Daarbij is aandacht voor 'het beeld achter de cijfers'. Hoe kunnen opvallende ontwikkelingen (sterke afname, dan wel toename van bepaalde vormen van geweld) worden verklaard? Ook wordt beschreven waar bepaalde vormen van geweld zich concentreren (*hotspots*) en of het geweld zich voordoet op specifieke tijdstippen (*hottimes*).

Soorten geweld

Grofweg worden twee soorten van geweld onderkend: straatgeweld (geweld in het publieke domein) en geweld achter de voordeur (huiselijk geweld). Een kleine hoeveelheid geweldsmisdrijven hebben de code "HG" (huiselijk geweld) meegekregen. De rest van de geweldsincidenten betreft dus straatgeweld.

Bij straatgeweld wordt onderscheid gemaakt op grond van de intentie of de bedoeling van het geweld. Bij straatroof en overvallen (of de dreiging hiermee) wordt geweld gebruikt als middel (instrument) om een slachtoffer te beroven. We noemen dat instrumenteel geweld. Daar tegenover staat expressief geweld. Daarbij is het doel van het geweld het krijgen van status, de kick of de spanning, of gewoon voor de "lol". Vaak is bij dit soort geweld sprake van overmatig alcohol- of drugsgebruik.

Cijfertabel geweldscriminaliteit 2010-2013 gemeenten Dalfsen, Ommen en Hardenberg

| Geweldscriminaliteit | Dalfsen | | | | Ommen | | | | Hardenberg | | | |
|----------------------------------|---------|------|------|------|-------|------|------|------|------------|------|------|------|
| | 2010 | 2011 | 2012 | 2013 | 2010 | 2011 | 2012 | 2013 | 2010 | 2011 | 2012 | 2013 |
| Totaal geweldsdelicten | 28 | 32 | 48 | 42 | 90 | 76 | 62 | 56 | 231 | 240 | 224 | 225 |
| 1.4.2 Moord, doodslag | 1 | 2 | 1 | 3 | 4 | 3 | 1 | 2 | 12 | 8 | 8 | 7 |
| Poging Moord, doodslag | 1 | 1 | 1 | 2 | 4 | 3 | 1 | 2 | 10 | 8 | 7 | 7 |
| Voltooide Moord, doodslag | 0 | 1 | 0 | 1 | 0 | 0 | 0 | 0 | 2 | 0 | 1 | 0 |
| 1.4.3 Openlijk geweld (personen) | 0 | 0 | 1 | 0 | 11 | 0 | 3 | 2 | 7 | 12 | 6 | 7 |
| 1.4.4 Bedreiging | 10 | 10 | 19 | 14 | 19 | 19 | 9 | 8 | 69 | 51 | 78 | 66 |
| 1.4.5 Mishandeling | 17 | 18 | 24 | 25 | 55 | 53 | 48 | 42 | 139 | 167 | 126 | 144 |
| 1.4.6 Straatroof | 0 | 0 | 1 | 0 | 1 | 0 | 1 | 1 | 0 | 0 | 5 | 1 |
| 1.4.7 Overval | 0 | 2 | 2 | 0 | 0 | 1 | 0 | 1 | 4 | 2 | 1 | 0 |

Bron dataset gemeente BVH

In heel Vechtdal zien we een stabiel beeld ten opzichte van 2012 met betrekking tot het aantal geweldsdelicten. Het aantal bedreigingen en mishandelingen in de horeca lijkt meerjarig af te nemen. De VOS aanpak in de horeca en daarmee de samenwerking met partners werpt nog steeds zijn vruchten af. Daarnaast is het ook minder druk dan voorgaande jaren in het uitgaansleven.

Tevens worden er op individuen en gezinnen Plannen van Aanpak gemaakt. Een derde actie die bijdraagt aan de vermindering is dat er rondom individuen en gezinnen MDO's zijn opgestart. Probleem veroorzakers krijgen vanuit de verschillende disciplines meer aandacht. Overigens vraagt het thema geweld vanwege de impact die het heeft, prioriteit van zowel politie als partners.

Voor de hotspotkaarten van de drie gemeenten met geweldscriminaliteit verwijzen wij u naar bijlage 3.

2.2.1 Straatroof en overvallen

Straatroof en overvallen hebben – naast woninginbraak (zie voorgaande paragraaf 2.1) – de hoogste prioriteit. ⁴ Ze worden alle drie gekwalificeerd als 'high-impact-crime' vanwege de geestelijke en soms ook lichamelijke schade die slachtoffers hiervan ondervinden.

Straatroven hebben in het Vechtdal afgelopen jaar twee keer plaatsgevonden. En er is één overval gepleegd in Ommen.

2.2.2 Uitgaansgeweld

Uitgaansgeweld vindt in het hele werkgebied plaats. Waar veel jongeren samen komen ligt het aantal geweldsmisdrijven hoger. De daders zijn vooral jongeren in de leeftijd van 18-25 jaar. Vooral tijdens de weekenden zien wij dat jongeren onder invloed van alcohol en mogelijk in combinatie met drugs, geweldsdelicten plegen.

Een groot deel van het geweld gebeurt in en rondom het uitgaansleven. Dit is ook te zien aan de locaties waar en de tijdstippen waarop veel geweldsmisdrijven plaatsvinden. Zo zien we concentraties van geweldsdelicten rondom de centra van Dedemsvaart en Hardenberg, het evenemententerrein en in mindere mate bij de grote discotheken (Takens in Balkbrug, Crazy Horse in Hardenberg, Zaal Dijk in Lemele). De meeste geweldsmisdrijven gebeuren in de nachtelijke uren.

⁴ Dit wordt de WOS-aanpak genoemd (afkorting van **W**oninginbraak, **O**vervallen en **S**traatroof).

De politie heeft goede contacten met de horecaondernemers. Bij de discotheken heeft de samenwerking geleid tot maatregelen om te komen tot een veilig uitgaansklimaat voor zowel medewerkers en bezoekers als politiemensen. Zo zijn bijvoorbeeld bij Zaal Dijk in 2012 camera's opgehangen in het pand. Dit levert beelden op die bewijstechnisch bij vervolging een meerwaarde hebben. Een aantal geweldplegers kon op basis van camerabeelden worden aangehouden.

Klantenpanel Dedemsvaart over uitgaansgeweld

De wijkagent legt uit dat veel uitgaansgeweld gekoppeld is aan het alcohol (en drugs) gebruik. Op basis van de nieuwste wetenschappelijke gegevens heeft de overheid de keuze gemaakt en de verantwoordelijkheid genomen om een alcoholverbod (voor jeugd onder de 18 jaar) in te stellen. Alcohol op jonge leeftijd is heel schadelijk voor de hersenen. Veel mensen zijn zich nog onbewust van de gevolgen.

Eén van de bewoners vraagt hoe streng de controle vanuit de overheid is nu de nieuwe alcoholwet NIX<18 van kracht is en wat het effect is. De veiligheidsambtenaar van de gemeente geeft aan dat er twee mensen bij de gemeente in dienst zijn om hierop te handhaven. De gemeente probeert voornamelijk aan de voorkant in gesprek te gaan met ouders, jongeren, horeca-eigenaren en ondernemers. En niet enkel te kiezen voor de repressieve methode. Vervolgens ontstaat er een gesprek over de verantwoordelijkheid van ouders. Hierbij wordt ook het voorbeeld genoemd van kinderen die door hun ouders gebracht worden naar een 'teenageparty' en uit de auto stappen met flessen drank.

2.2.3 Relatieve/ huiselijk geweld

Huiselijk geweld komt overal voor. Doordat huiselijk geweld de laatste jaren meer prioriteit krijgt stijgt het aantal aangiften. Deels waarschijnlijk omdat het meer voorkomt maar ook omdat er steeds meer aandacht voor is bij de politie. Hierdoor en onder invloed van (landelijke) campagnes worden slachtoffers gestimuleerd om aangifte te doen. De politie kan ook – zonder aangifte – besluiten tot actie over te gaan. Afgelopen jaar werden er 71 melding van huiselijk geweld uit Dalfsen gedaan, 40 meldingen uit Ommen en 254 meldingen van huiselijk geweld in Hardenberg.

Huiselijk geweld is en blijft per definitie een prioriteit. Zeker als men zich realiseert dat er slechts een klein deel van het aantal huiselijk geweldsincidenten naar buiten komt. En bij al die gevallen kan men er gevoelig van uitgaan dat aangevers al vaker slachtoffer zijn geweest van geweld. Huiselijk geweld heeft daarom duidelijk de aandacht van de politie.

Huisverboden

Sinds 2009 is het mogelijk via een bestuurlijke maatregel de pleger van huiselijk geweld tijdelijk uit huis te plaatsen. Dat geldt dan primair (maar niet uitsluitend) voor de situaties waarbij onvoldoende gronden zijn voor een strafrechtelijk optreden, maar wel tal van aanwijzingen dat de situatie binnen niet al te lange termijn opnieuw kan escaleren. Deze maatregel heet "huisverbod". De pleger van huiselijk geweld wordt hiermee voor een kortdurende periode (10 dagen) verboden thuis te komen en hij/zij mag geen contact hebben met de in de beschikking genoemde gezinsleden en/of huisgenoten.

Daarmee wordt een escalatie van huiselijk geweld voorkomen. In deze periode wordt tevens alles in het werk gesteld om dader en slachtoffer(s) te begeleiden naar hulpverlening (snelle interventie). Een huisverbod kan verlengd worden tot maximaal 4 weken. In Vechtdal zijn in 2013 10 huisverboden afgegeven. (Gemeente Dalfsen: 3, Ommen: 1, Hardenberg: 6).

2.2.4 Geweld tegen overheidsfunctionarissen

Werknemers met een publieke taak hebben regelmatig te maken met agressie en geweld tijdens het uitvoeren van hun werkzaamheden. Het kabinet vindt dit onacceptabel en is van

mening dat werknemers met een publieke taak zonder beletsel en zonder enige vorm van drang en dwang hun werk moeten kunnen uitvoeren. Om dit te bereiken heeft de minister van Binnenlandse Zaken en Koninkrijksrelaties eind 2007 het programma Veilige Publieke Taak geïnitieerd. Het programma richt zich op het terugdringen van agressie en geweld tegen werknemers en organisaties met een publieke taak.

In 2013 is 21 keer aangifte gedaan van geweld tegen politiemedewerkers. (Gemeente Dalfsen, Ommen: 6, Hardenberg: 11). In 2012 is er door 10 collega's aangifte gedaan.

Vanaf 2012 heeft er binnen district IJsselland een intensivering plaatsgevonden van de aanpak van agressie en geweld tegen medewerkers met een publieke taak. De politie heeft diverse instanties bezocht om de Veilige Publieke Taak onder de aandacht te brengen. In Vechtdal deden 22 mensen met een publieke taak aangifte (in 2012 waren dit er 4). De meeste meldingen (18) komen vanuit gemeente Hardenberg (Balkbrug: 6, Hardenberg: 11, Sibculo: 1). De meldingen uit Balkbrug zijn gedaan vanuit Veldzicht. Dit is een kliniek voor mensen met een psychiatrische aandoening en de door de rechter opgelegde dwangmaatregel terbeschikkingstelling (tbs). In Hardenberg zijn de meldingen verspreid over meerdere instanties.

2.3 Overige misdrijven

Het aantal overige misdrijven is zo goed als stabiel in de afgelopen jaren. Onder overige misdrijven worden de aangiftes geschreven die niet in een van de eerder genoemde soorten misdrijven vallen, waaronder verkeersongevallen gevolgd door alcohol in het verkeer de grootste subcategorie vormt.

Het gaat om zeer uiteenlopende aangiften waardoor geen sluitende verklaring kan worden gegeven.

Cijfretabel overige misdrijven 2010-2014 gemeenten Dalfsen, Ommen en Hardenberg

| Overige misdrijven | Dalfsen | | | | Ommen | | | | Hardenberg | | | |
|--------------------|---------|------|------|------|-------|------|------|------|------------|------|------|------|
| | 2010 | 2011 | 2012 | 2013 | 2010 | 2011 | 2012 | 2013 | 2010 | 2011 | 2012 | 2013 |
| Overige misdrijven | 134 | 128 | 117 | 124 | 100 | 113 | 95 | 92 | 340 | 324 | 251 | 242 |

Bron dataset gemeente BVH

2.3.1 Zedendelicten

In 2013 vonden 32 geregistreerde zedendelicten in Vechtdal plaats. Dit is ongeveer gelijk aan voorgaande jaren. In de onderstaande tabel is een onderverdeling in verschillende categorieën gemaakt. In Hardenberg is in 2013 een man opgepakt voor een reeks zaken met betrekking tot schennisplenging.

Cijfretabel zedendelicten 2010-2014 gemeenten Dalfsen, Ommen en Hardenberg

| Zedendelicten | Dalfsen | | | | Ommen | | | | Hardenberg | | | |
|--|---------|------|------|------|-------|------|------|------|------------|------|------|------|
| | 2010 | 2011 | 2012 | 2013 | 2010 | 2011 | 2012 | 2013 | 2010 | 2011 | 2012 | 2013 |
| Totaal Zedendelicten | 2 | 2 | 4 | 5 | 6 | 5 | 6 | 5 | 12 | 20 | 18 | 22 |
| Openbare schennis der eerbaarheid | 0 | 1 | 1 | 1 | 2 | 0 | 0 | 1 | 0 | 2 | 4 | 11 |
| Verkrachting | 1 | 0 | 1 | 0 | 1 | 2 | 1 | 1 | 1 | 2 | 3 | 5 |
| Aanranding | 1 | 0 | 0 | 1 | 0 | 3 | 3 | 3 | 4 | 3 | 3 | 1 |
| Overige zedenmisdrijven | 0 | 1 | 1 | 2 | 0 | 0 | 2 | 0 | 2 | 9 | 7 | 2 |
| Pornografie | 0 | 0 | 0 | 0 | 0 | 0 | 0 | 0 | 0 | 0 | 0 | 0 |
| Incest/Afhankelijkheid/Wilsonbekwame | 0 | 0 | 1 | 1 | 2 | 0 | 0 | 0 | 2 | 2 | 0 | 1 |
| Seksueel Misbruik Kinderen (geen incest) | 0 | 0 | 0 | 0 | 1 | 0 | 0 | 0 | 3 | 2 | 1 | 2 |

Bron dataset gemeente BVH

2.3.2 Aantasting openbare orde en openbare ruimte

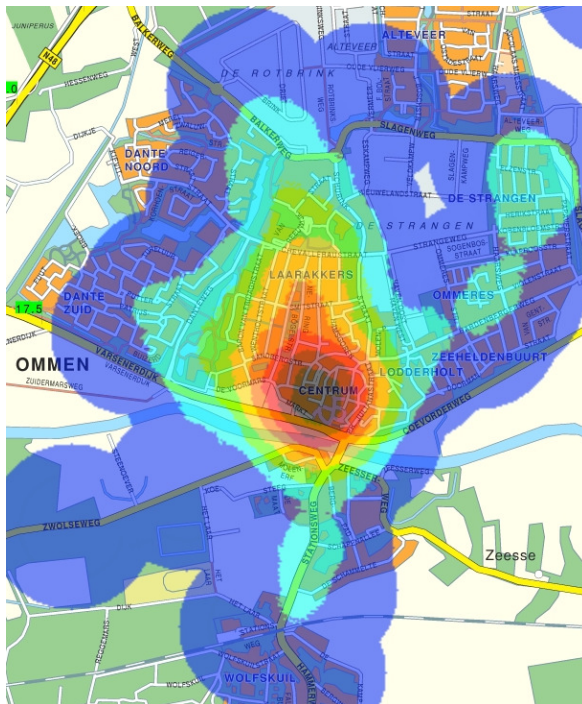
Het aantal aangiftes aantasting openbare orde en openbare ruimte is in Dalfsen en Hardenberg significant gedaald. Vooral binnen de zogeheten zaaksbeschadiging is het aantal vernielingen van overige objecten afgenomen. Een vermoedelijke oorzaak voor de daling is dat we door middel van 'jeugdwerk' steeds meer aan de voorkant komen te zitten en dat dit ook effect heeft op het aantal vernielingen. Het aantal jeugdgroepen dat op straat rondhangt, is kleiner geworden. De vernielingen in Hardenberg vinden vooral plaats in het centrum van Hardenberg, Baalderveld en Marslanden.

Cijfertabel aantasting openbare orde en openbare ruimte 2010-2014 gemeenten Dalfsen, Ommen en Hardenberg

| Aantasting openbare orde/ruimte | Dalfsen | | | | Ommen | | | | Hardenberg | | | |
|--|---------|------|------|------|-------|------|------|------|------------|------|------|------|
| | 2010 | 2011 | 2012 | 2013 | 2010 | 2011 | 2012 | 2013 | 2010 | 2011 | 2012 | 2013 |
| Totaal aantasting openbare orde/ruimte | 126 | 149 | 150 | 107 | 106 | 133 | 84 | 127 | 491 | 546 | 578 | 449 |
| 1.6.1 Brand/ ontploffing | 0 | 5 | 7 | 4 | 4 | 2 | 4 | 0 | 18 | 7 | 13 | 11 |
| 2.2.1 Vernieling cq zaaksbeschadiging | 125 | 141 | 143 | 101 | 98 | 126 | 79 | 122 | 466 | 528 | 562 | 434 |
| Vernieling auto | 52 | 28 | 44 | 32 | 35 | 57 | 22 | 63 | 167 | 183 | 173 | 177 |
| Vernieling openbaar vervoer/abri | 0 | 2 | 3 | 3 | 1 | 2 | 0 | 0 | 5 | 8 | 7 | 1 |
| Vernieling openbaar gebouw | 11 | 14 | 2 | 4 | 1 | 8 | 0 | 1 | 36 | 32 | 9 | 8 |
| Vernieling overige objecten | 61 | 96 | 94 | 62 | 60 | 57 | 56 | 57 | 255 | 301 | 370 | 248 |
| Vandalisme/baldadigheid | 0 | 0 | 0 | 0 | 0 | 0 | 0 | 0 | 0 | 0 | 0 | 0 |
| Openlijke geweldpleging t. goederen | 1 | 1 | 0 | 0 | 1 | 2 | 1 | 1 | 3 | 4 | 3 | 0 |
| 3.6.4 Aantasting openbare orde | 1 | 3 | 0 | 2 | 4 | 5 | 1 | 5 | 7 | 11 | 3 | 4 |

Bron dataset gemeente BVH

In Ommen is het aantal vernielingen ten opzichte van vorig jaar gestegen. Een deel van de verklaring is dat we een grote serie vernielingen hebben gehad in Vilsteren op een camping. Deze serie heeft in 2013 voor een flinke stijging gezorgd ten opzichte van 2012.



Hotspotkaart Ommen 2013 vernieling c.q. zaaksbeschadiging

Voor de overige hotpostkaarten vernieling c.q. zaaksbeschadiging verwijzen wij u naar bijlage 3.

2.3.3 Verkeer

In het werkgebied liggen een aantal N-wegen waarop regelmatig ongelukken plaatsvinden. De politie besteedt daarom regelmatig aandacht aan het uitvoeren van verkeerscontroles. Daarnaast zijn de wegen veiliger geworden door aanpassingen van de wegbeheerder (o.a. belijning). De verkeersveiligheid lijkt de laatste jaren verbeterd.

Alcohol in het verkeer

In het kader van het alcoholmatigingbeleid besteedt het politieteam ook de nodige aandacht aan alcohol in het verkeer. Dit zorgt voor een groot aantal processen verbaal voor rijden onder invloed. In 2013 waren dit er 106 voor Vechtdal.

Wat de teamleden opvalt, is dat zij steeds minder vaak bestuurders aanhouden met een 'glaasje teveel' op.

Het team Verkeer van district IJsselland onderzoekt in Vechtdal de oorzaken van deze ongevallen om gerichte inzet te plegen. Politieteam Vechtdal, het Team Verkeer, het Korps Landelijke Politiediensten (Dienst Verkeerspolitie) en district Drenthe werken samen om het aantal ongevallen terug te dringen. Meerjarig golft het aantal verkeersongevallen met letsel en dodelijke afloop in het Vechtdal, zoals te lezen in onderstaande tabel.

Cijfretabel verkeersongevallen 2010-2013 gemeenten Dalfsen, Ommen en Hardenberg

| Ongevallen | Dalfsen | | | | Ommen | | | | Hardenberg | | | |
|---------------------------------|---------|------|------|------|-------|------|------|------|------------|------|------|------|
| | 2010 | 2011 | 2012 | 2013 | 2010 | 2011 | 2012 | 2013 | 2010 | 2011 | 2012 | 2013 |
| Ongevallen met letsel | 35 | 47 | 23 | 34 | 46 | 38 | 29 | 27 | 106 | 67 | 47 | 69 |
| Ongevallen met dodelijke afloop | 1 | 0 | 2 | 1 | 1 | 3 | 3 | 2 | 7 | 3 | 5 | 1 |

2.3.4 Milieu

Vechtdal is een gebied met industrie, een woon- en leefomgeving met daarnaast veel landbouw en veeteelt en natuurgebied. In de gemeente is daarnaast een waterwingebied. Milieubelastende factoren zijn de recreatie in de natuurgebieden en in het gebied langs de Vecht.

Aanpak

Milieumisdrijven zijn zogenaamde 'haaldelicten' en vergen om die reden een grote opsporingsinspanning van het politieteam. Het team voert regelmatig controles uit op de verschillende onderwerpen van de milieuwetgeving, zoals de kapverordening, de Boswet, de Flora en Faunawetgeving, de Visserijwet, het dumpen van afval, afvalverbranding, branden, het uitrijden van mest en asbestverwijdering. De meeste processen verbaal worden uitgeschreven in de categorieën natuur en landschap (Visserijwet) en afval. Op het gebied van milieuhandhaving werkt het politieteam samen met de gemeente (zowel de handhavers als de Toezichthouders Veiligheid Hardenberg) en de provincie. Zo worden gezamenlijk transportcontroles en bedrijfscontroles uitgevoerd.

3. Overlast

In dit hoofdstuk worden verschillende vormen van overlast beschreven. De aandacht richt zich ook op de belangrijkste overlastlocaties. Gekeken wordt waar die zich bevinden, welke vormen van overlast zich daar afspelen, of er zicht is op overlastveroorzakers en op welke wijze deze overlast wordt aangepakt.

3.1 Overlast een breed begrip

Onder de noemer 'overlast' vallen allerlei zaken waar bewoners zich ernstig aan ergeren of duidelijk last van ondervinden. Overlast kan veroorzaakt worden door groepen jongeren, uitgaanspubliek, drugsverslaafden, zwervers, psychisch gestoorden of door afwijkend gedrag van bewoners in een wijk. Ook overlast bij evenementen en verkeersoverlast zijn veelvoorkomende thema's.

Overlast die bewoners ondervinden is voor een deel objectief vast te stellen. We hebben het dan over zaken die bewoners bij de politie melden zoals vernieling, openlijke provocatie of intimidatie, geluids- of parkeeroverlast, overlast door drugshandel en dergelijke. Overlast is daarnaast ook persoonlijk (subjectief) gekleurd. De een is toleranter dan de ander en ergert zich daarom minder snel aan zaken. Ook de wijze waarop bewoners met een overlastsituatie omgaan verschilt. De een stapt er zelf op af en probeert een zaak zelf op te lossen, de ander belt de politie of schakelt buurtbemiddeling in en niet onbelangrijk is dat een ander zich weliswaar ergert maar verder geen actie onderneemt. Het is duidelijk dat een deel van de overlast niet wordt gemeld en dus niet wordt geregistreerd. Om die reden is het essentieel ook andere signalen op dit gebied op te pikken.

3.1.1 Overlast

Onderstaand overzicht geeft de ontwikkelingen aan van verschillende geregistreerde vormen van overlast over de jaren 2010 tot en met 2013.

| Overlast | Dalfsen | | | | Ommen | | | | Hardenberg | | | |
|----------------------------|---------|------|------|------|-------|------|------|------|------------|------|------|------|
| | 2010 | 2011 | 2012 | 2013 | 2010 | 2011 | 2012 | 2013 | 2010 | 2011 | 2012 | 2013 |
| Totaal | 332 | 376 | 364 | 343 | 378 | 377 | 335 | 320 | 1550 | 1383 | 1297 | 1222 |
| 2.1.1 Drugs/drankoverlast | 7 | 4 | 11 | 17 | 4 | 4 | 15 | 13 | 34 | 43 | 68 | 101 |
| 2.3.1 Verkeersoverlast | 123 | 143 | 74 | 90 | 178 | 152 | 80 | 111 | 494 | 417 | 249 | 228 |
| 2.4.1 Buurtoverlast | 39 | 31 | 45 | 37 | 35 | 27 | 29 | 34 | 186 | 169 | 184 | 163 |
| Overlast verwarde personen | 7 | 20 | 20 | 27 | 23 | 31 | 25 | 27 | 58 | 99 | 104 | 98 |
| Overlast jeugd | 49 | 82 | 71 | 67 | 48 | 62 | 71 | 51 | 374 | 295 | 287 | 209 |
| Overlast zwervers | 2 | 1 | 1 | 1 | 2 | 3 | 5 | 3 | 32 | 16 | 6 | 8 |
| Overlast vuurwerk | 12 | 12 | 40 | 28 | 7 | 31 | 19 | 13 | 35 | 57 | 86 | 120 |
| 2.6.6 Geluidsoverlast | 93 | 83 | 102 | 76 | 81 | 67 | 91 | 68 | 337 | 287 | 313 | 295 |

Cijfertabel overlast gemeente Dalfsen, Ommen en Hardenberg

Bron dataset gemeente BVH

Dalfsen

In 2013 zijn er in totaal 343 overlastincidenten gemeld (in bovenstaande categorieën) bij het politieteam. Ten opzichte van 2011 en 2012 is een daling zichtbaar. De grootste categorie overlastmeldingen zijn: geluidshinder, parkeerproblemen, meldingen overlast jeugd en burengerucht. Het aantal meldingen van vuurwerkoverlast is gedaald en uit de 'top vier'.

Ommen

In 2013 zijn er in totaal 320 overlastincidenten gemeld bij het politieteam voor de gemeente Ommen. Vanaf 2010 is een dalende trend zichtbaar van het aantal overlast meldingen. Parkeerprobleem, geluidshinder, stremming en overlast meldingen jeugd vormen de grootste categorie.

Opvallend is dat ten opzichte van vorig jaar het aantal geluidsoverlastmeldingen en het aantal jeugdoverlastmeldingen is gedaald. De parkeeroverlastmeldingen zijn in 2013 weer toegenomen ten opzichte van 2012.

Hardenberg

In 2012 zijn er in totaal 1.222 overlastincidenten bij de politie in Hardenberg geregistreerd. De grootste categorieën zijn: geluidshinder, melding overlast jeugd (hierin is een duidelijke dalende trend zichtbaar vanaf 2010) en parkeerproblemen.

Opvallende stijgers zijn het aantal drugsoverlastmeldingen 62 (2012: 23) en het aantal vuurwerkmeldingen 115 (2010: 23)

Een deel van de stijging van drugsoverlast is te wijten aan veranderingen in de registratie. Sinds 2013 zijn meer wetsartikelen met relatie tot drugs(overlast) gekoppeld aan de registratie van drugsoverlast in het politiesysteem Basisvoorziening Handhaving (BVH). Daarnaast is het eenvoudiger gemaakt voor politiemedewerkers om drugsoverlast in het systeem te registreren. In 2013 heeft deze wijziging al geleid tot een landelijke stijging van de geregistreerde drugsoverlast. Daarnaast is sinds eind 2012 drankoverlast (openbare dronkenschap) toegevoegd. Deze nieuwe maatschappelijke klassen zorgde in 2012 al voor een lichte stijging van incidenten. In 2013 zorgde het voor een stijging in Hardenberg van het aantal incidenten.

Klantenpanel Dedemsvaart over drugsoverlast

De vraag van de bewoners is voornamelijk hoe we samen meer zicht kunnen krijgen op deze problematiek. En wat zij hier als buurtpanel in kunnen betekenen. We spreken nu telkens over het vermoeden dat er in Dedemsvaart veel drugs wordt gebruikt. Als we zicht krijgen op de aard en omvang van het gebruik, kunnen we het ook meer betekenis geven.

De politie benadrukt hierin ook haar rol; op dit moment vormt het voor haar geen overlastprobleem, maar zij ziet het nu vooral als een gezondheidsprobleem.

Overige

Als politie verwachten we dat de stijging op een aantal thema's (bijvoorbeeld overlast van verwarde/overspannen personen) toe gaat nemen in de komende jaren door ingrijpende veranderingen binnen de zorg en GGZ instellingen, bijvoorbeeld leidend tot de sluiting van veel instellingen.

In het werkgebied is veel recreatie, zoals campings, hotels en bungalowparken. Dit zorgt voor een grote toename van de bevolkingsomvang in de vakantieperiode. Op de verschillende locaties vinden zo nu en dan incidenten plaats. Het gaat dan bijvoorbeeld om vernielingen, huiselijk geweld of diefstal van goederen uit de vakantieverblijven. Er is geen sprake van uitzonderlijke overlast.

3.2 Wie veroorzaakt overlast

Overlast kan ook in beeld worden gebracht door te kijken wie de overlast veroorzaakt. Dat kunnen groepen, maar ook individuele personen zijn. Een belangrijk deel van de overlast wordt bijvoorbeeld veroorzaakt door jongeren die in de wijk rondhangen of in het weekend

uitgaan.⁵ Ook bewoners met psychische stoornissen en/of een sociaal onaangepaste levensstijl blijken voor de nodige overlast in hun woonomgeving verantwoordelijk te zijn. Nauw gelieerd aan huiselijk geweld is de overlast als gevolg van relatieproblemen (burengerucht). Tot slot hoort in deze rij ook de verkeersoverlast thuis.

Het is voor de meeste vormen van overlast mogelijk om in beeld te brengen waar de overlast zich concentreert en wie de overlast veroorzaakt. Het gaat om:

- Overlast veroorzaakt door uitgaanspubliek
- Overlast veroorzaakt door rondhangjeugd (jeugdoverlast)
- Overlast in bepaalde straten of buurten door een concentratie van sociaal onaangepaste bewoners. Het kan gaan om thuis- en daklozen, personen met psychische stoornissen, sociaal zwakkere gezinnen e.d.
- Overlast rondom risicovoorzieningen zoals daklozenopvang, methadonpost, coffeeshop etc. Deze overlast is veelal drugsgerelateerd (waaronder drugshandel rondom die voorzieningen).
- Parkeeroverlast

3.2.1 Overlast verwarde/overspannen personen

| Overlast | Dalfsen | | | | Ommen | | | | Hardenberg | | | |
|------------------------------------|---------|------|------|------|-------|------|------|------|------------|------|------|------|
| | 2010 | 2011 | 2012 | 2013 | 2010 | 2011 | 2012 | 2013 | 2010 | 2011 | 2012 | 2013 |
| Overlast verwarde/oversp. personen | 7 | 20 | 20 | 27 | 23 | 31 | 25 | 27 | 58 | 99 | 104 | 98 |

Cijfertabel overlast verwarde/overspannen personen/zwerfers

Bron dataset gemeente BVH

Het aantal meldingen overlast verwarde/overspannen personen toont in Dalfsen en Hardenberg een stijgende trend. Eerder in dit hoofdstuk hebben we reeds aangegeven dat we een stijging op dit thema verwachten in de komende jaren.

In Vechtdal wonen een aantal personen en gezinnen die bijzondere zorg nodig hebben en minder sociaal gedrag vertonen naar buurtbewoners. Dit gedrag komt voort uit bijvoorbeeld psychische problemen, relationele conflicten of problematisch middelengebruik.

Het politieteam constateert dat er o.a. in Hardenberg steeds meer instellingen worden gevestigd waar re-integratie en ondersteuning wordt gegeven aan sociaal zwakkere bewoners en ex-gedetineerden. Daarnaast worden mensen minder snel opgevangen in instellingen maar vaker in een 'huiselijke omgeving'. Als er teveel sociaal zwakkere bewoners bij elkaar gehuisvest worden kan dat leiden tot meer criminaliteit en/of onrust. Het is niet altijd bij het politieteam bekend waar deze personen geplaatst worden en wat hun eventuele problematiek is. We zien deze vorm van overlast dan ook de laatste jaren stijgen.

Aanpak

Onder regie van de gemeente Hardenberg werken politie, woningbouwverenigingen, het team Via, de RIBW en maatschappelijk werk samen aan het voorkomen en bestrijden van deze vorm van overlast (netwerk buurtoverlast). Het team zou graag zien dat er gebruik wordt gemaakt van 'buurtbemiddeling'. Buurtbemiddeling richt zich op herstel van communicatie en op (het ontwikkelen van) de kracht van mensen om zelf hun conflicten op te lossen. Effecten op langere termijn: empowerment van de buurt, verbetering van de leefbaarheid, bevordering van de veiligheid, sociale cohesie en integratie en preventie.

⁵ rondom de jaarwisseling overlast door het afsteken van vuurwerk.

3.2.2 Overlast jeugd

| Overlast | Dalfsen | | | | Ommen | | | | Hardenberg | | | |
|----------------|---------|------|------|------|-------|------|------|------|------------|------|------|------|
| | 2010 | 2011 | 2012 | 2013 | 2010 | 2011 | 2012 | 2013 | 2010 | 2011 | 2012 | 2013 |
| Overlast jeugd | 49 | 82 | 71 | 67 | 48 | 62 | 71 | 51 | 374 | 295 | 287 | 209 |

Cijfertabel overlast Jeugd

Bron dataset gemeente BVH

Er zijn minder meldingen van 'overlast jeugd' in alle drie de gemeenten ten opzichte van 2012.

Regionaal zien we dat het aantal hinderlijke en overlastgevende groepen behoorlijk is gedaald, deels komt dit door een effectieve aanpak van een aantal van deze groepen. Anderzijds is jeugd dynamisch en laat zich niet altijd zien in het publiekelijke domein, maar wel in de virtuele wereld.

In Hardenberg heeft het jongerenwerk in Dedemsvaart een positief effect op de overlast veroorzaakt door jeugd. Vanuit de politie wordt opgemerkt dat het jongerenwerk goed werkt in deze gemeente. Dit geldt eveneens voor de aanpak in de gemeente Dalfsen.

Zie ook 4.1. Voor de hotspotkaarten meldingen jeugdoverlast verwijzen we u naar bijlage 3.

4. Dader(s) en dadergroepen

In dit hoofdstuk staan de daders centraal. Een effectieve aanpak van criminaliteit en overlast staat of valt bij de mate waarin bekend is welke groep(en) personen in een wijk of buurt de meeste problemen veroorzaken.

Primair gaat hierbij de aandacht uit naar personen en groepen die regelmatig in aanraking komen met de politie. Het is bekend dat een relatief kleine groep verantwoordelijk is voor de meeste criminaliteit en overlast (Pareto-regel: 20% van de daders is verantwoordelijk voor 80% van de criminaliteit en overlast). Zij komen regelmatig in beeld bij de politie en justitie. Het zijn de "vaste klanten" van de politie.

In dit hoofdstuk worden daders en dadergroepen benoemd waarvan de politie meent dat ze een grote stempel drukken op het veiligheidsbeeld in dit gebied.

4.1 Jeugdgroepen (hinderlijk, overlastgevend, crimineel)

Het in beeld brengen en monitoren van problematische jeugdgroepen is een essentieel onderdeel van lokaal veiligheidsbeleid. In Nederland is de keuze gemaakt om problematische jeugdgroepen in beeld te brengen met een instrument (shortlistmethodiek van Beke) waarmee op grond van allerlei kenmerken van de jeugdgroep deze kan worden getypeerd als hinderlijk, overlastgevend of crimineel.

Met een juiste typering en brede kennis van dergelijke groepen kan er een aanpak op maat gerealiseerd worden. Afspraak daarbij is dat de politie actief ondersteunt bij de aanpak van hinderlijke en overlastgevende jeugdgroepen, maar dat de primaire verantwoordelijkheid ligt bij de gemeente en andere relevante veiligheidspartners. Van criminele jeugdgroepen maakt de politie in principe een dadergroepanalyse op basis waarvan onder regie van het Openbaar Ministerie en in samenspraak met het lokaal bestuur een gerichte repressieve aanpak volgt.

Een verdedigbare aanpak, als wordt bedacht dat overlastgevende en zeker criminele jeugdgroepen de broedplaats vormen voor toekomstige criminele 'locals'. Als dertigers en veertigers blijven deze personen (vaak regionaal en landelijk) actief in de (middel-)zware criminaliteit.

In 2013 is voor vier locaties in Vechtdal de shortlist groeps-criminaliteit ingevuld.

De gemeente Dalfsen kent twee jeugdgroepen. Deze zijn te typeren als hinderlijk en overlastgevend. De hinderlijke groep bevindt zich in Nieuwleusen (tot medio september 2013), de overlastgevende groep in Dalfsen. In de gemeente Hardenberg (Hardenberg Centrum en Dedemsvaart) bevinden zich twee jeugdgroepen, beiden zijn te typeren als hinderlijk.

| | Hinderlijk | Overlastgevend | Crimineel | Totaal |
|------|------------|----------------|-----------|--------|
| 2012 | 6 | 0 | 0 | 6 |
| 2013 | 3 | 1 | 0 | 4 |

Nieuwleusen

De groep houdt zich meestal op in de wijk Nieuwleusen, locatie Jop. De belangrijkste etniciteit van deze groep is Nederlands. De groep bestaat uit rond de 41 mensen, het overgrote deel jongens. De leeftijd van de groep is gelegen tussen 16 en 25 jaar. Het merendeel van de groep is schoolgaand, de rest is werkend. Weinig tot geen van de leden spijbelt. Het merendeel nuttigt regelmatig alcohol, een enkeling gebruikt softdrugs. Weinig tot geen van de leden gebruikt harddrugs of is in aanraking met justitie gekomen.

De overlast van hangende jongeren, bestaand uit geluidsoverlast en crossende jongeren, is enorm afgenomen. Afgelopen jaar extra controle / surveillance vanwege aanhoudend vernielingen gedurende enkele weken achter elkaar. In samenwerking met gemeente en ambulante jongerenwerkers is er een project opgestart waarbij meerdere groepen werden uitgenodigd om in gesprek te gaan met jongerenwerk/gemeente/politie. Tevens zijn er bij bekende overlast gevers thuis bezoeken afgelegd.

Dalfsen Meesterserf

De groep houdt zich op in de wijk Dalfsen, locatie Meesterserf. De kern van deze groep bestaat uit 20 leden, waarvan waarschijnlijk 5 meiden (MvD: aan de naam te zien lijken er minimaal 5 meiden in de groep te zitten). De leeftijd van de groepsleden is tussen de 19 en 28 jaar. De belangrijkste etniciteit van de groepsleden is Nederlands.

Een fors deel van de groep is werkloos, sommigen spijbelen. Bijna iedereen van de groep drinkt regelmatig alcohol en gebruikt regelmatig softdrugs. Het merendeel gebruikt regelmatig harddrugs. Een redelijk aantal is met justitie in aanraking gekomen.

Bewoners ervaren veel overlast van deze groep. Bewoners in Dalfsen maken zich zorgen over de overlast en drugs en drank gebruik. De groep heeft grote onderlinge solidariteit. Zijn in het verleden veelvuldig met de politie in aanraking geweest en recentelijk is er een kameraad uit de groep vermoord. Hierdoor is de groep veel hechter geworden. Men heeft een negatieve kijk op de politie en reageert met name onder invloed agressief op de politie.

Aanpak

Met gemeente, woningbouw, jongerenwerk en politie heeft er inzet plaatsgevonden op de overlast die aan de Meesterserf werd veroorzaakt. Tevens is er door jongerenwerk en politie veel geïnvesteerd in de groep ten tijde van de moord op kameraad uit de groep. Momenteel wordt in samenwerking met jongerenwerk, politie, gemeente en veiligheidshuis een plan van aanpak gemaakt.

Hardenberg Centrum

De groep houdt zich meestal op in het centrum van Hardenberg, op verschillende locaties. Ze bevinden zich onder andere bij; Markt Hardenberg; Skatebaan Parkweg, Hardenberg; LOC Mulopad Hardenberg.

De belangrijkste etniciteit van deze groep is Nederlands. De groep bestaat uit 12 jongeren, het overgrote deel jongens. De leeftijd van de groep is gelegen tussen 17 en 20 jaar. Het merendeel van de groep is schoolgaand, de rest is werkend. Weinig tot geen van de leden spijbelt. Het merendeel nuttigt regelmatig alcohol, enkelen gebruiken softdrugs, weinig tot geen van de leden gebruikt harddrugs. Een redelijk aantal van de jongeren is in aanraking met justitie gekomen.

Er is veel overlast van geluid en rommel maken op diverse plekken in en om het centrum. In 2013 heeft geen speciaal programma gedraaid op de groep.

Dedemsvaart Centrum

De groep houdt zich meestal op in het centrum van Dedemsvaart, bij de Markt. De belangrijkste etniciteit van deze groep is Nederlands. De groep bestaat uit 11 jongeren, het overgrote deel jongens. De leeftijd van de groep is gelegen tussen 16 en 19 jaar. Het merendeel van de groep is schoolgaand, de rest is werkend. Weinig tot geen van de jongeren spijbelt. Het merendeel nuttigt regelmatig alcohol, enkelen gebruiken softdrugs. Weinig to geen gebruikt regelmatig harddrugs of is in aanraking met justitie gekomen.

Door het constant op dezelfde locatie produceren van geluidsoverlast en achterlaten van zwerfafval heeft de groep een grote hinderlijke werking op de omgeving.

4.2 Dadergroepen (veelplegers, notoire overlastplegers)

Veelplegers: veelplegers zijn een kleine groep mensen die verantwoordelijk zijn voor een substantieel deel van de criminaliteit.

En veelpleger is iemand van 18 jaar of ouder tegen wie meer dan 10 maal een proces-verbaal is opgemaakt in zijn hele criminele carrière, waarvan éénmaal in het afgelopen jaar. Een actieve veelpleger is iemand die over een periode van vijf jaar meer dan tien processen verbaal tegen zich zag opmaken, waarvan minstens één in het afgelopen peiljaar. Een persoon die jonger is dan 18 jaar en tegen wie in totaal meer dan 5 keer een proces-verbaal opgemaakt wordt gekwalificeerd als jeugdige veelpleger.

In Nederland wordt het aantal veelplegers van 18 jaar en ouder op 20.000 geschat. Zij plegen ongeveer 70 tot 80% van alle vermogensdelicten, vooral diefstal. Omdat het meestal lichte delicten betreft leverde dat in het verleden kortdurende gevangenisstraffen op. Om die reden wordt deze groep ook wel aangeduid als draaideurcriminelen. Sinds 2004 kent de Nederlandse wet de ISD-maatregel. (Inrichting voor Stelselmatige Daders). Met deze maatregel kan de rechter zeer actieve veelplegers voor langere tijd (twee jaar) achter de tralies laten verdwijnen en daar verplicht laten deelnemen aan een behandelingstraject. Als een persoon als actieve veelpleger is bestempeld is ieder daarop volgend strafbaar feit – ongeacht de ernst – voor het Openbaar Ministerie voldoende om een ISD maatregel te vragen. Als deze maatregel wordt opgelegd, vertaalt zich dat meestal direct in een daling van diefstallen en inbraken in het gebied waar de veelpleger actief was. In Vechtdal zijn er enkel in de gemeente Hardenberg vijf veelplegers woonachtig.

4.3 Aandachtspunten Dader(s) en dadergroepen

Hoewel de overlast van uitgaan, jeugdoverlast daalt, blijven deze groepen aandacht vragen. Dit geldt eveneens voor de veelplegers en de bijbehorende aanpak. Zij blijven voor zowel misdrijven als overlast zorgen.

5. Aandachtspunten op een rij

Sommige veiligheidsproblemen verdienen in de optiek van de uitvoerende politiefunctionarissen speciale aandacht. Het betreft zaken die zij signaleren naar aanleiding van in deze rapportage beschreven koppeling van hun straatkennis ('Wat zien wij gebeuren') aan de systeemkennis (geregistreerde cijfers rondom criminaliteit en overlast). De verwachting bestaat dat deze veiligheidsproblemen zonder probleemgerichte aanpak, waarbij de betrokken veiligheidspartners nauw met elkaar samenwerken, niet vanzelf zullen verdwijnen.

In dit hoofdstuk worden kort de aandachtspunten of prioriteiten benoemd die van belang zijn voor het verbeteren van de veiligheid en daarom ook onder de aandacht moeten worden gebracht van het lokaal bestuur en andere netwerkpartners.

De gebiedsscan is gemaakt door het gebiedsgebonden team van Vechtdal en is bedoeld als input voor het gemeentelijk integraal veiligheidsplan van het lokale bestuur. Het is nadrukkelijk niet de bedoeling om hier met een oplossing te komen, maar juist om die punten te benoemen waar politie en partners gezamenlijk zoeken naar een oplossing dan wel een doorontwikkeling van de ingeslagen weg.

5.1 Woninginbraak en schuurinbraak⁶

Het aantal inbraken in woningen is de laatste jaren flink toegenomen in de gemeenten Dalfsen, Ommen en Hardenberg en omliggende gebieden. De aanpak van woninginbraken heeft vanwege de impact ervan veel prioriteit. Een woninginbraak veroorzaakt boosheid, angst en onveiligheidsgevoelens bij het slachtoffer. Deze gevoelens blijven slachtoffers vaak nog na langere tijd na de inbraak ervaren.

Aangiften met opsporingsindicatie onderzoeken we altijd. Bij een woninginbraak volgen we de regionale werkwijze. Dit houdt in dat ter plaatse de aangifte wordt opgenomen, de technische recherche ter plaatse komt en we een buurtonderzoek uitvoeren. Dit laatste gebeurt regelmatig in samenwerking met de toezichthouders. Hiernaast is de politie IJsselland in 2011 gestart met een regionaal woninginbrakenteam, waaraan ook de teams Dalfsen-Ommen en Hardenberg deelnemen. Binnen dit tactisch team wordt de expertise vanuit de recherche, analyse, informatie en forensisch onderzoek gebundeld om op een slimme en creatieve manier meer daders op te sporen. Tevens gaat het team Vechtdal investeren in preventieve controles op drukke knooppunten in ons werkgebied om inzicht te krijgen welke personen en voertuigen zich binnen ons werkgebied bevinden om zo verbanden te kunnen leggen.

We investeren in de opsporing van daders, maar het liefst willen we woninginbraken natuurlijk voorkomen. Daarom investeren we samen met de burgers en de gemeente op de preventieve aanpak van woninginbraken. Daarnaast willen we burgers, gemeenten en woningcorporaties wijzen op het belang van het Keurmerk Veilig Wonen voor zowel nieuwbouw als ook voor bestaande woningen. Uit verschillende onderzoeken is gebleken dat in wijken waar met het Keurmerk Veilig Wonen wordt gewerkt er daadwerkelijk minder wordt ingebroken.

⁶ Buit vooral: motormaaiers

5.2 Woonoverlast / overlast door zorgmijders

Burenruzies kunnen zodanig uit de hand lopen dat regelmatig meldingen bij de politie, woningcorporatie of gemeente binnenkomen. Vaak gaat het om botsende leefstijlen en 'diepgewortelde conflicten' tussen verschillende bewoners.

Hoewel de conflicten zich meestal in de privé-sfeer afspelen is de manifestatie in het openbare domein merkbaar. Samenwerking tussen partijen en bemiddeling bij conflicten is op de lange termijn de meest effectieve oplossing.

Overlast door mensen die kampen met psychiatrische problematiek (in woningen of op straat) is ook een terugkerend probleem dat om een persoonsgebonden aanpak vraagt. De situatie van de overlastgever is meestal complex en kan beschreven worden als 'multiprobleematisch', waarbij verschillende hulpverleningsinstanties betrokken zijn. In een Multi Disciplinair Overleg (MDO's) worden deze situaties besproken waarbij afstemming tussen zorg en politie/justitie van belang is ('Veiligheidshuisaanpak').

5.3 Verkeersveiligheid

Het thema verkeer blijft een aandachtspunt voor het politieteam. In het werkgebied liggen een aantal N-wegen waarop veel ongelukken plaatsvinden. Het afgelopen jaar waren er iets minder gewonden in het verkeer dan in de jaren ervoor.

Het politieteam voert regelmatig verkeerscontroles uit. Daarbij besteedt het politieteam specifiek aandacht aan jeugdige verkeersdeelnemers. Zo worden (brom)fietscontroles uitgevoerd, waarbij onder andere aandacht is voor het voeren van verlichting en het dragen van een helm. Vanuit het project BOB-alcohol voert het politieteam alcoholcontroles uit op bepaalde locaties, zoals op de wegen van en naar uitgaansgelegenheden of sportkantines. Binnen dit project is ook aandacht voor beginnende bestuurders.

Binnen het project 'Duurzaam Veilig' werken we samen met de gemeente en Veilig Verkeer Nederland aan de zelfredzaamheid van burgers op het gebied van verkeersveiligheid. Het politieteam ziet graag dat de gemeente ook op andere gebieden meer gevolg geeft aan het stimuleren van de zelfredzaamheid van burgers.

De politie is tevreden over de aanpassingen aan de wegen (o.a. belijning) die de wegbeheerder de afgelopen jaren heeft gedaan.

5.4 Veilig uitgaan

Uitgaansgerelateerde overlast,- en criminaliteit is ook dit jaar een belangrijk thema voor het politieteam. Hierna beschrijven we de politie-inzet op dit thema en de manier waarop we hierbij samenwerken met partners.

Drank en drugsgebruik

Wij blijven repressief optreden bij effecten van drankgebruik zoals overlast, geweld en rijden onder invloed. In het 'drankketenbeleid' heeft de politie een signalerende functie. Op het moment dat sprake is van overlast door drankketen treedt de politie op. Over het afgelopen jaar zijn er geen opvallende zaken te melden. Het werkgebied kent ongeveer 30 tot 35 keten. De gemeenten hebben een aantal belangrijke stappen gezet.

Extra politie-inzet op uitgaansavonden

In de weekenden vindt extra inzet door het team plaats, de zogenaamde VOS-diensten (Veiligheid Op Straat). De politie houdt tijdens deze diensten gericht toezicht rondom de horecagelegenheden.

Hiernaast is eind 2009 gestart met het project Vliegende Brigade. Een samengesteld team wordt in de weekenden flexibel ingezet op plaatsen waar veel overlast is van jongeren. Dit is nabij horecagelegenheden, uitstapplaatsen van de discobussen en de routes naar huis vanaf deze plaatsen.

Samenwerking met partners

Naast de politie leveren ook andere partners een belangrijke bijdrage aan het verminderen van de overlast en criminaliteit rondom het uitgaan. De afgelopen jaren is geïnvesteerd in een gezamenlijke aanpak.

Kwaliteitsmeter Veilig Uitgaan

In 2008 is gestart met de Kwaliteitsmeter Veilig Uitgaan. In dit samenwerkingsverband tussen de gemeente, het politieteam, de Koninklijke Nederlandse Horecabond en de horecagelegenheden wordt gewerkt aan het verminderen van uitgaansgeweld. Onderdeel hiervan is de ontwikkeling van een systeem voor (collectieve) lokaal verboden (middels 'gele en rode kaarten'). Het is aan te bevelen om dit het komende jaar af te ronden.

Particuliere beveiliging

Horecagelegenheden zelf kunnen een belangrijke bijdrage leveren aan de veiligheid in en rondom het uitgaan, onder andere door de eigen beveiliging goed te regelen. Hierbij is het van belang dat beveiligers de jongeren ook buiten de gelegenheid zelf aan spreken op hun gedrag en bij incidenten snel de politie inschakelen.

Ditzelfde geldt voor de organisatie van evenementen. Het politieteam ziet dat hier al steeds meer particulier toezicht wordt georganiseerd, wat een positief effect heeft op de overlast en criminaliteit rondom evenementen.

Ook de toezichthouders houden tijdens uitgaansavonden toezicht op plaatsen waar regelmatig overlast is. Bijzonderheden geven zij door aan het politieteam.

Bijlagen

Bijlage 1 Transportmodel VNG-BVH

Criminaliteit (aangiften en incidenten) en overlast (meldingen en incidenten)

| 1. Veilige woon- en leefomgeving | |
|--------------------------------------|--|
| 1.1 Sociale kwaliteit | Woonoverlast/burengerucht/ relatieproblemen |
| | Overlast gestoord/ overspannen persoon |
| | Overlast zwervers |
| | Overige overlast sociaal |
| 1.2 Fysieke kwaliteit | Vernieling |
| | Overige overlast fysiek (vanuit woningen) |
| 1.3 Objectieve veiligheid/vvc | Diefstal/inbraak woning |
| | Diefstal inbraak box/garage/ schuur/tuinhuis |
| | Overige diefstal/inbraak |
| | Vermogensdelicten |
| | Diefstal uit/vanaf voertuigen |
| | Diefstal van motorvoertuigen |
| | Diefstal brom,-snor,- fietsen |
| | Mishandeling (fysiek geweld) |
| | Bedreiging (psychisch geweld) |
| | Zeden |
| Overige criminaliteit | |

| 1. Bedrijvigheid en veiligheid | |
|---------------------------------------|--|
| 2.1 Veilig winkelgebied | Winkeldiefstal |
| | Inbraak winkel categorie is niet gesplitst |
| 2.2 Veilige bedrijventerreinen | Diefstal/inbraak in bedrijven en kantoren |
| | Overvallen |
| 2.3 Veilig uitgaan | Overlast horeca |
| 2.4 Veilige evenement | Overlast evenementen |
| | Evenementen overig |
| 2.5 Veilig toerisme | Water |

| 1. Fysieke veiligheid | |
|-------------------------------|-------------------------------|
| 4.1 Verkeersveiligheid | Ongevallen dodelijke afloop |
| | Ongevallen ziekenhuisgewonden |
| | Verlaten plaats ongeval |
| | Parkeerproblemen |
| | Verkeersstremmingen |
| 4.2 Brandveiligheid | Brand (geen brandstichting) |

| | |
|--------------------------------------|----------------------------------|
| | Brandstichting |
| 4.3 Milieu/externe veiligheid | Incidenten m.b.t. flora en fauna |
| | Bedrijfsafval en opslag |
| | Overige milieufeiten |

| | |
|----------------------------------|---|
| 4. Jeugd en veiligheid | |
| 4.1 Overlastgevende jeugd | Vandalisme-baldadigheid |
| | Overlast jeugd |
| 4.2 Jeugdgroepen | Hinderlijk, overlastgevend en crimineel |

| | |
|---|--------------------------------------|
| 5. Interne Veiligheid | |
| 5.2 georgani-seerde criminaliteit | Drugshandel |
| | Overige georganiseerde criminaliteit |
| 5.4 Overige inc. schending integr. | Discriminatie |
| | Restcategorie schending integriteit |

Bijlage 2 Misdrijven/incidenten per wijk/deelgebied

Gemeente Dalfsen

| Misdrijven Dalfsen - Lemelerveld - Hoonhorst | 2010 | 2011 | 2012 | 2013 |
|---|------------|------------|------------|------------|
| Woningcriminaliteit | 46 | 75 | 75 | 77 |
| Voertuigcriminaliteit | 84 | 92 | 64 | 97 |
| Bedrijfscriminaliteit | 29 | 27 | 30 | 38 |
| Overige vermogensdelicten | 62 | 66 | 48 | 58 |
| Gewelddelicten | 17 | 17 | 22 | 28 |
| Zedendelicten | 0 | 1 | 1 | 3 |
| Aantasting openbare orde en ruimte | 74 | 83 | 111 | 73 |
| Illegale handel | 31 | 43 | 35 | 26 |
| Overige misdrijven | 94 | 82 | 76 | 80 |
| <i>Totaal</i> | <i>575</i> | <i>818</i> | <i>555</i> | <i>532</i> |

| Misdrijven Nieuwleusen - Oudleusen | 2010 | 2011 | 2012 | 2013 |
|---------------------------------------|--------------|--------------|--------------|--------------|
| Woningcriminaliteit | 22 | 41 | 30 | 48 |
| Voertuigcriminaliteit | 40 | 83 | 34 | 21 |
| Bedrijfscriminaliteit | 18 | 17 | 9 | 11 |
| Overige vermogensdelicten | 33 | 36 | 30 | 23 |
| Gewelddelicten | 11 | 15 | 26 | 14 |
| Zedendelicten | 2 | 1 | 3 | 2 |
| Aantasting openbare orde en ruimte | 52 | 66 | 39 | 34 |
| Illegale handel | 10 | 24 | 14 | 13 |
| Overige misdrijven | 40 | 46 | 41 | 44 |
| <i>Totaal</i> | <i>1.063</i> | <i>1.228</i> | <i>1.169</i> | <i>1.197</i> |

Gemeente Ommen

| Misdrijven Beerze - Beerzerveld - Dalmsholte - Giethmen - Lemele - Vilsteren | 2010 | 2011 | 2012 | 2013 |
|--|------------|------------|------------|------------|
| Woningcriminaliteit | 14 | 8 | 7 | 9 |
| Voertuigcriminaliteit | 15 | 20 | 13 | 29 |
| Bedrijfscriminaliteit | 2 | 3 | 5 | 4 |
| Overige vermogensdelicten | 30 | 25 | 18 | 22 |
| Gewelddelicten | 26 | 33 | 23 | 22 |
| Zedendelicten | 0 | 2 | 4 | 3 |
| Aantasting openbare orde en ruimte | 20 | 13 | 12 | 13 |
| Illegale handel | 14 | 3 | 16 | 8 |
| Overige misdrijven | 17 | 12 | 17 | 16 |
| <i>Totaal</i> | <i>331</i> | <i>275</i> | <i>253</i> | <i>296</i> |

| Misdrijven Arrien - Ommen - Stegeren - Vinkenbuurt - Witharen | 2010 | 2011 | 2012 | 2013 |
|---|--------------|--------------|--------------|--------------|
| Woningcriminaliteit | 57 | 88 | 74 | 84 |
| Voertuigcriminaliteit | 118 | 93 | 76 | 99 |
| Bedrijfscriminaliteit | 49 | 48 | 47 | 37 |
| Overige vermogensdelicten | 113 | 97 | 86 | 90 |
| Gewelddelicten | 64 | 43 | 39 | 34 |
| Zedendelicten | 6 | 3 | 2 | 2 |
| Aantasting openbare orde en ruimte | 86 | 120 | 72 | 114 |
| Illegale handel | 28 | 42 | 28 | 21 |
| Overige misdrijven | 83 | 101 | 78 | 76 |
| <i>Totaal</i> | <i>1.509</i> | <i>1.618</i> | <i>1.261</i> | <i>1.408</i> |

Gemeente Hardenberg

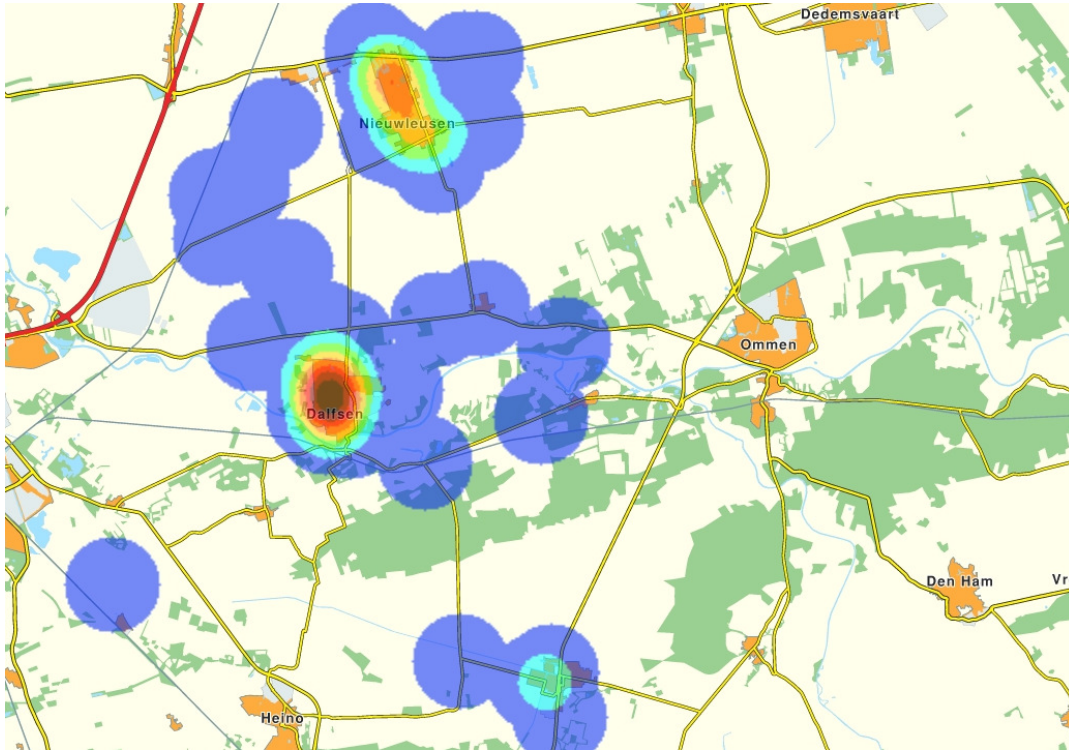
| Misdrijven Balkbrug - Dedemsvaart | 2010 | 2011 | 2012 | 2013 |
|--------------------------------------|--------------|--------------|--------------|--------------|
| Woningcriminaliteit | 58 | 64 | 106 | 99 |
| Voertuigcriminaliteit | 110 | 113 | 93 | 96 |
| Bedrijfscriminaliteit | 48 | 64 | 47 | 44 |
| Overige vermogensdelicten | 89 | 97 | 81 | 88 |
| Gewelddelicten | 60 | 88 | 70 | 90 |
| Zedendelicten | 4 | 9 | 5 | 9 |
| Aantasting openbare orde en ruimte | 116 | 129 | 134 | 107 |
| Illegale handel | 42 | 47 | 45 | 22 |
| Overige misdrijven | 85 | 73 | 75 | 63 |
| <i>Totaal</i> | <i>1.534</i> | <i>1.710</i> | <i>1.691</i> | <i>1.572</i> |

| Misdrijven Hardenberg-Zuid | 2010 | 2011 | 2012 | 2013 |
|------------------------------------|------------|------------|------------|------------|
| Woningcriminaliteit | 42 | 36 | 37 | 65 |
| Voertuigcriminaliteit | 64 | 72 | 50 | 61 |
| Bedrijfscriminaliteit | 7 | 10 | 7 | 7 |
| Overige vermogensdelicten | 33 | 34 | 35 | 36 |
| Gewelddelicten | 21 | 11 | 22 | 22 |
| Zedendelicten | 3 | 2 | 5 | 6 |
| Aantasting openbare orde en ruimte | 35 | 66 | 59 | 37 |
| Illegale handel | 18 | 22 | 14 | 10 |
| Overige misdrijven | 36 | 26 | 20 | 33 |
| <i>Totaal</i> | <i>633</i> | <i>714</i> | <i>640</i> | <i>696</i> |

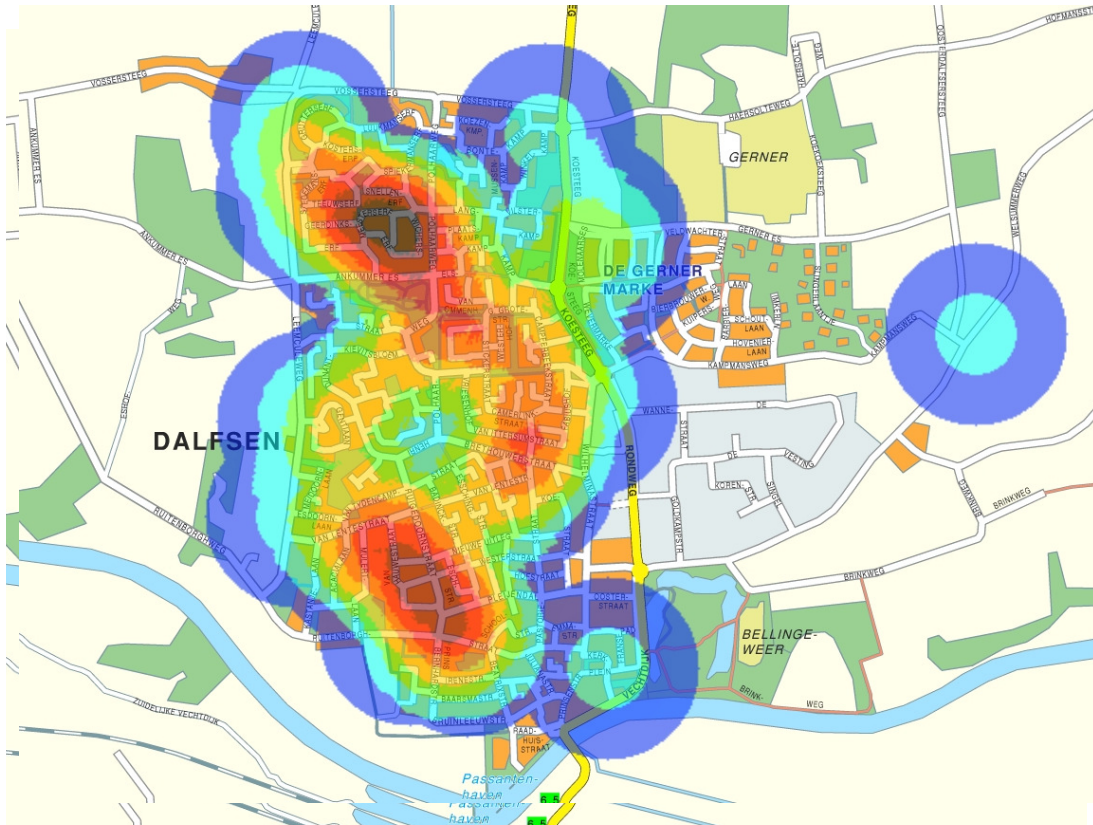
| Misdrijven Hardenberg-Noord | 2010 | 2011 | 2012 | 2013 |
|------------------------------------|--------------|--------------|--------------|--------------|
| Woningcriminaliteit | 74 | 83 | 109 | 58 |
| Voertuigcriminaliteit | 88 | 90 | 120 | 92 |
| Bedrijfscriminaliteit | 17 | 28 | 20 | 9 |
| Overige vermogensdelicten | 108 | 124 | 111 | 131 |
| Gewelddelicten | 54 | 49 | 50 | 25 |
| Zedendelicten | 1 | 3 | 4 | 1 |
| Aantasting openbare orde en ruimte | 90 | 104 | 115 | 85 |
| Illegale handel | 36 | 30 | 31 | 14 |
| Overige misdrijven | 57 | 79 | 49 | 49 |
| <i>Totaal</i> | <i>1.289</i> | <i>1.482</i> | <i>1.593</i> | <i>1.199</i> |

| Misdrijven Hardenberg | 2010 | 2011 | 2012 | 2013 |
|------------------------------------|--------------|--------------|--------------|--------------|
| Woningcriminaliteit | 33 | 78 | 54 | 47 |
| Voertuigcriminaliteit | 253 | 245 | 192 | 162 |
| Bedrijfscriminaliteit | 84 | 84 | 93 | 107 |
| Overige vermogensdelicten | 198 | 154 | 131 | 126 |
| Gewelddelicten | 96 | 92 | 82 | 88 |
| Zedendelicten | 4 | 6 | 4 | 6 |
| Aantasting openbare orde en ruimte | 250 | 247 | 270 | 220 |
| Illegale handel | 74 | 64 | 61 | 54 |
| Overige misdrijven | 162 | 146 | 107 | 97 |
| <i>Totaal</i> | <i>2.898</i> | <i>2.869</i> | <i>2.551</i> | <i>2.318</i> |

Bijlage 3.1 Hotspotkaarten Gemeente Dalfsen



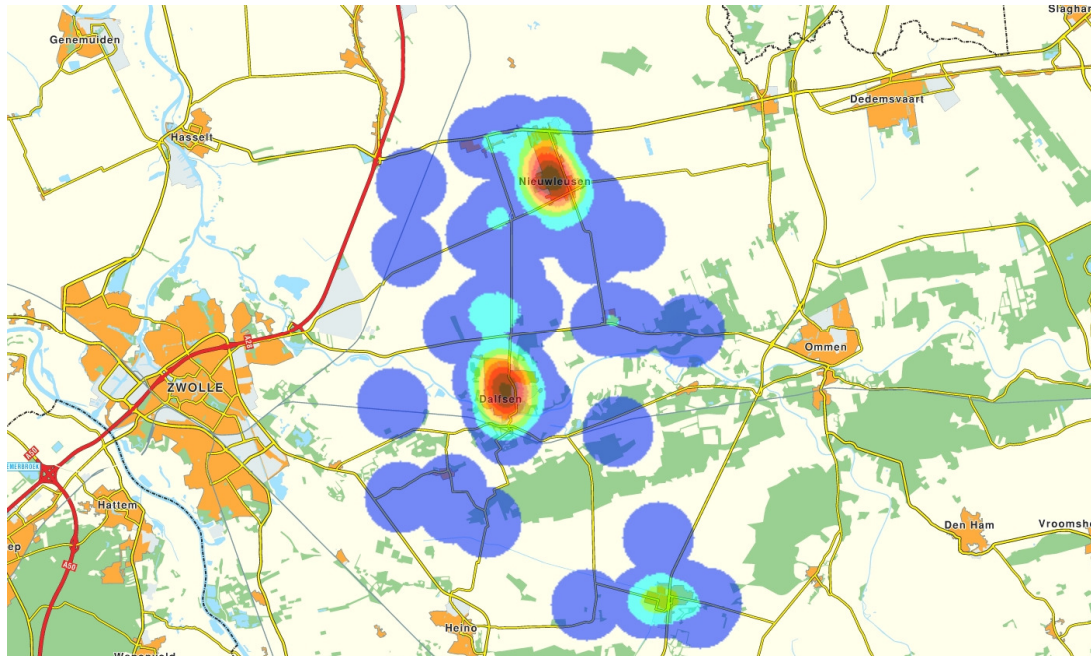
Hotspotkaart Woninginbraken gemeente Dalfsen 2013



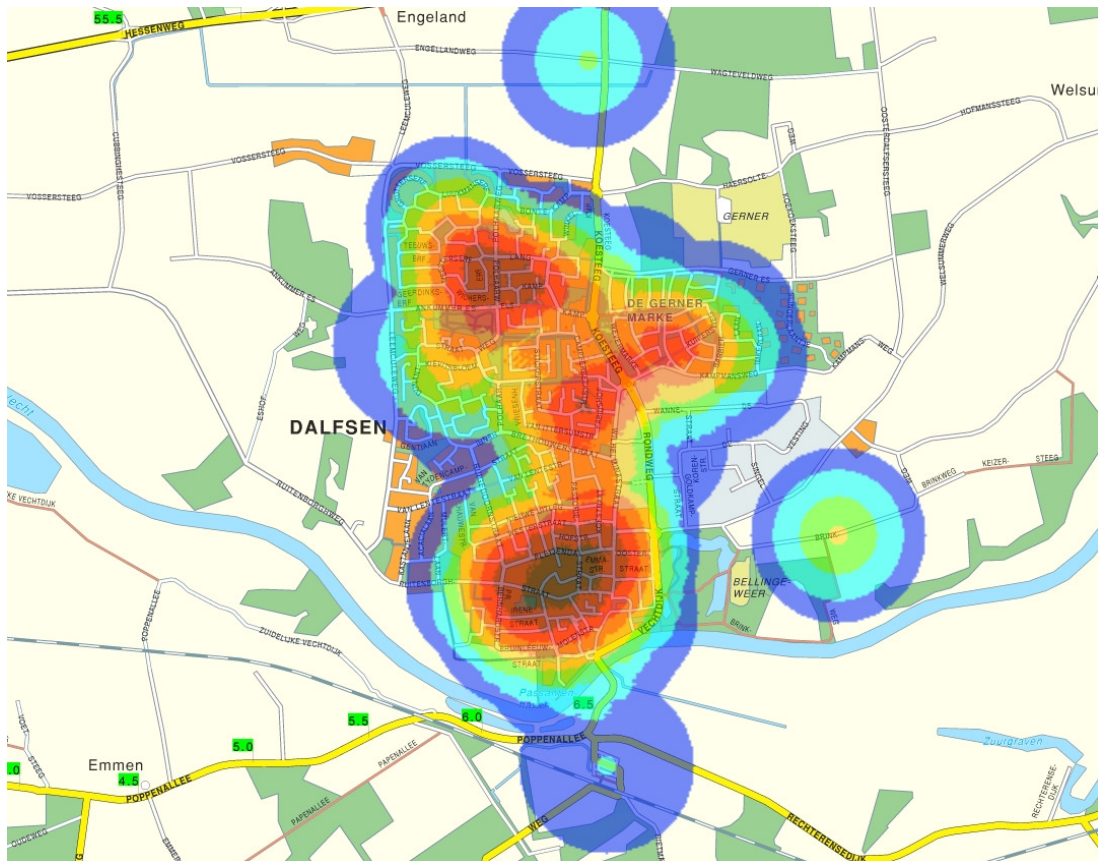
Hotspotkaart Woninginbraken Dalfsen (ingezoomd) 2013



Hotspotkaart Woninginbraken Nieuwleusen (ingezoomd) 2013



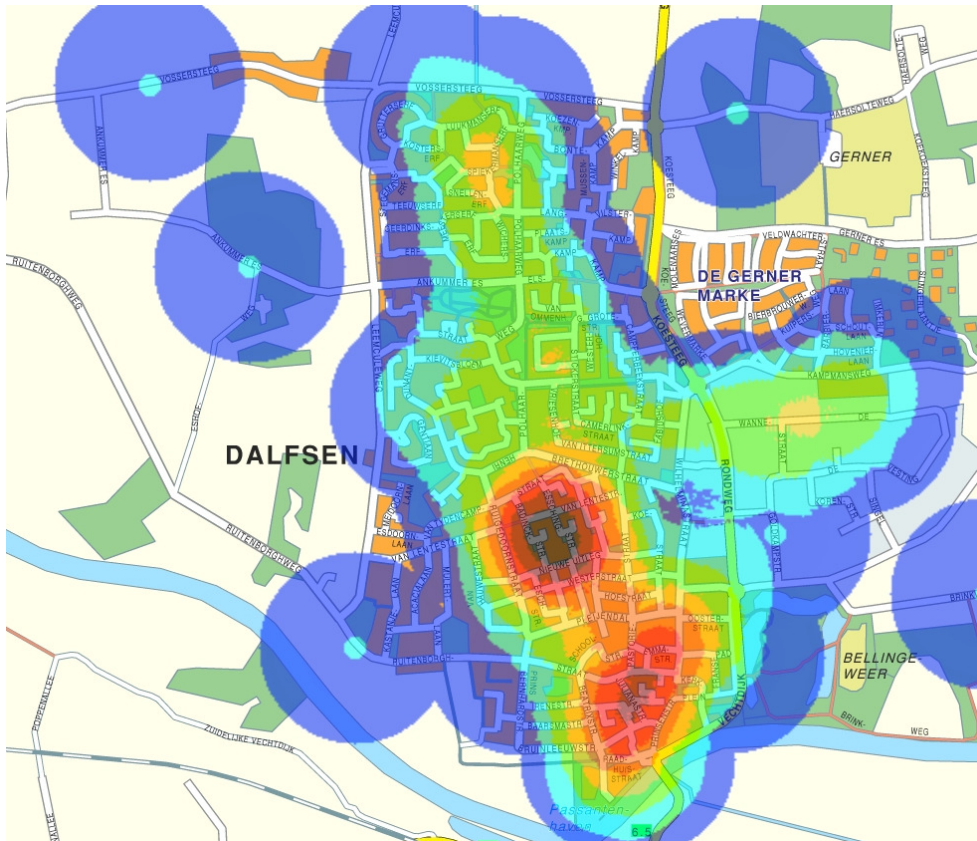
Hotspotkaart Geweld gemeente Dalfsen 2013



Hotspotkaart Geweld Dalfsen (ingezoomd) 2013



Hotspotkaart Geweld Nieuwleusen (ingezoomd) 2013



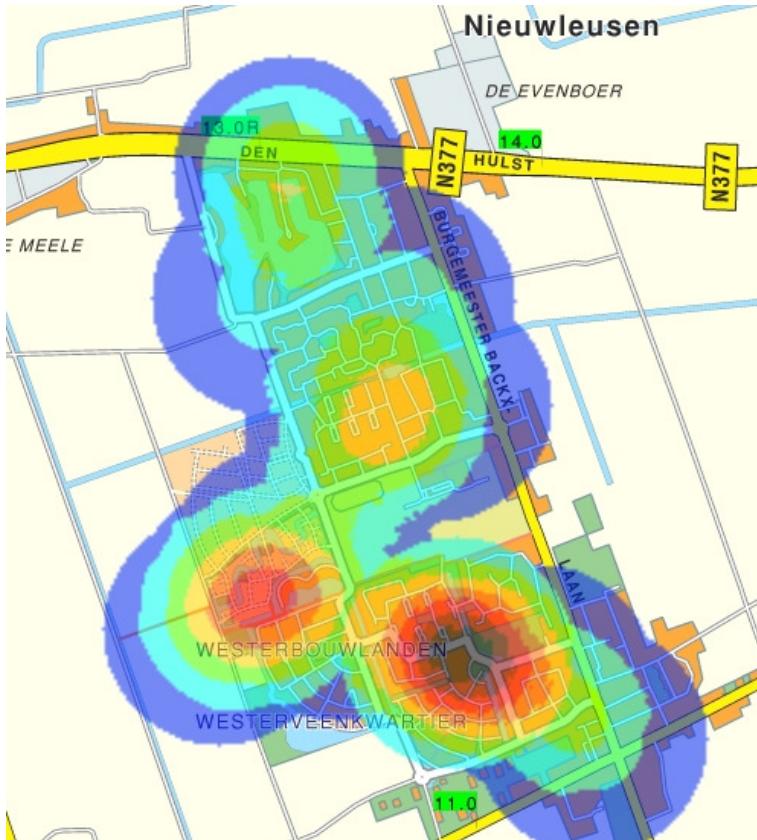
Hotspotkaart vernielingen c.q. zaaksbeschadigen Dalfsen (ingezoomd) 2013



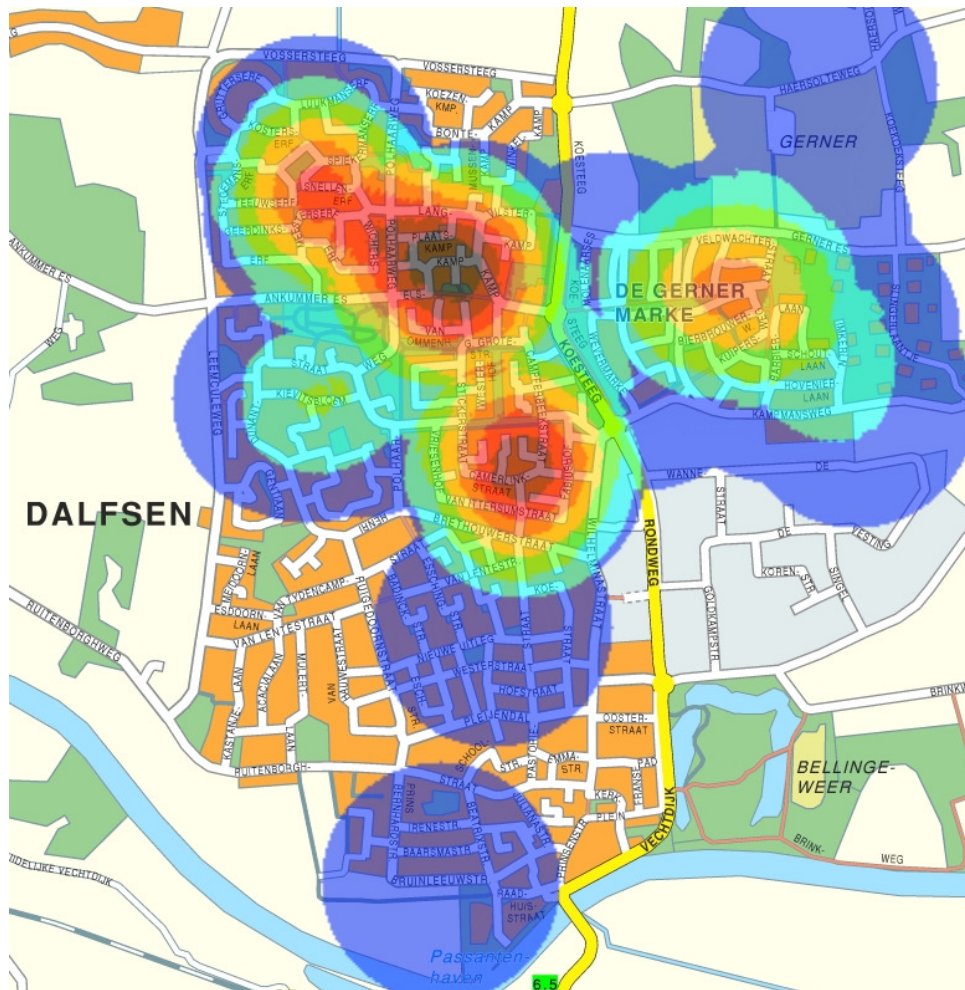
Hotspotkaart vernielingen c.q. zaaksbeschadigen Nieuwleusen (ingezoomd) 2013



Hotspotkaart melding overlast Jeugd Dalfsen (ingezoomd) 2013

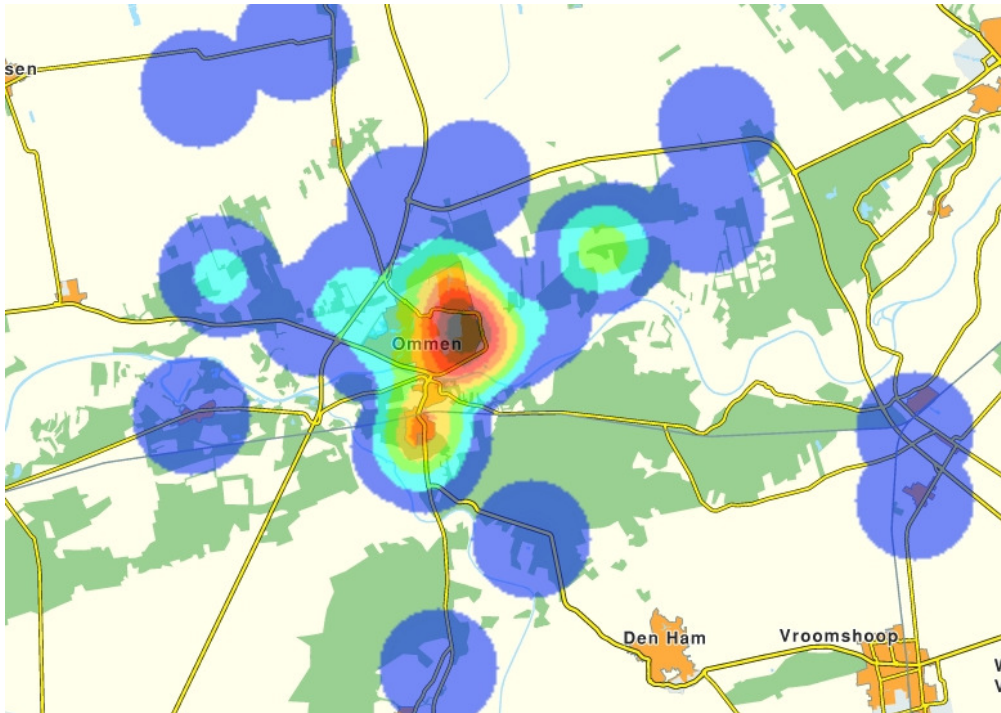


Hotspotkaart melding overlast Jeugd (ingezoomd) 2013

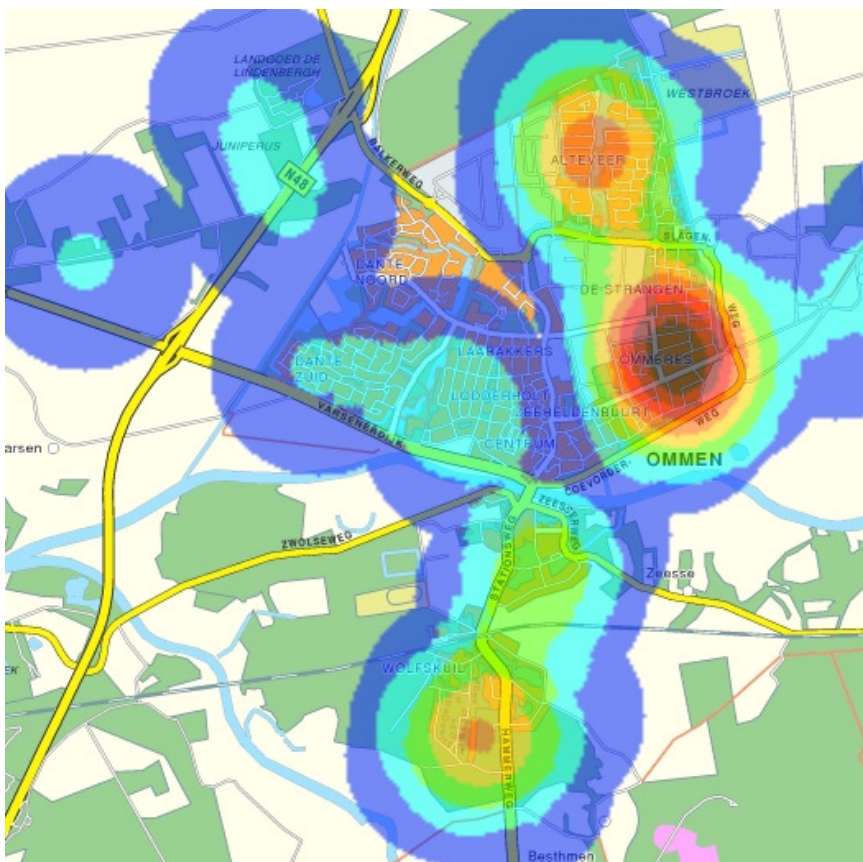


Hotspotkaart geluidsoverlast Dalfsen (ingezoomd) 2013

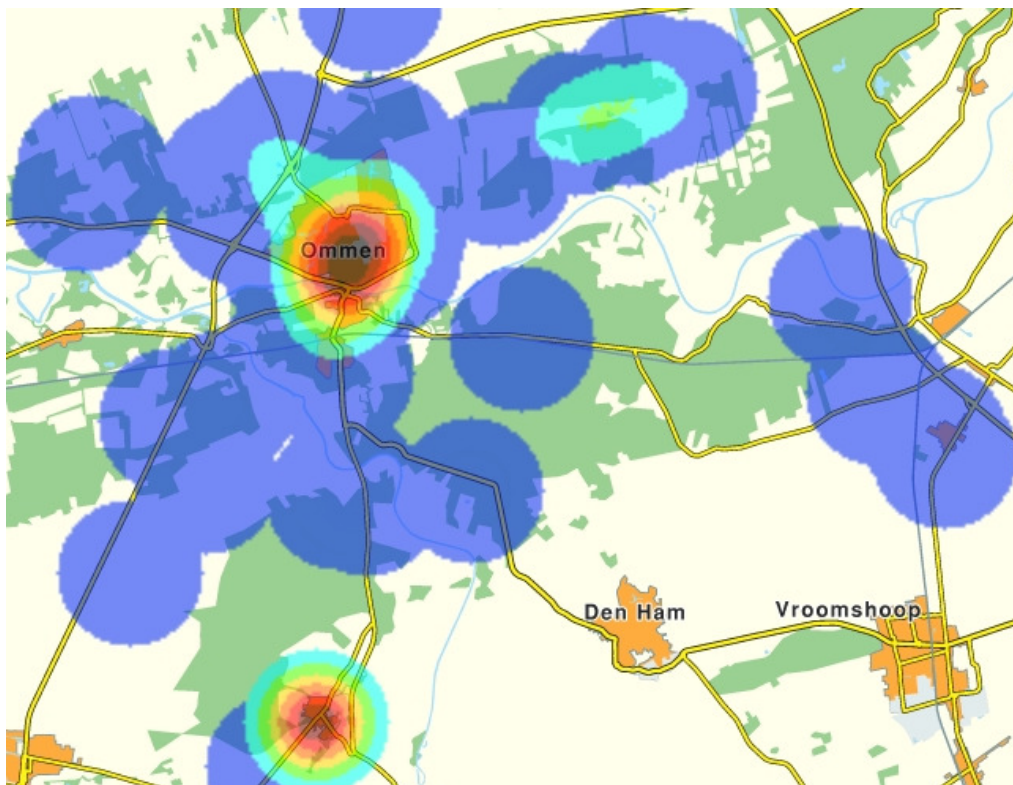
Bijlage 3.2 Hotspotkaarten Gemeente Ommen



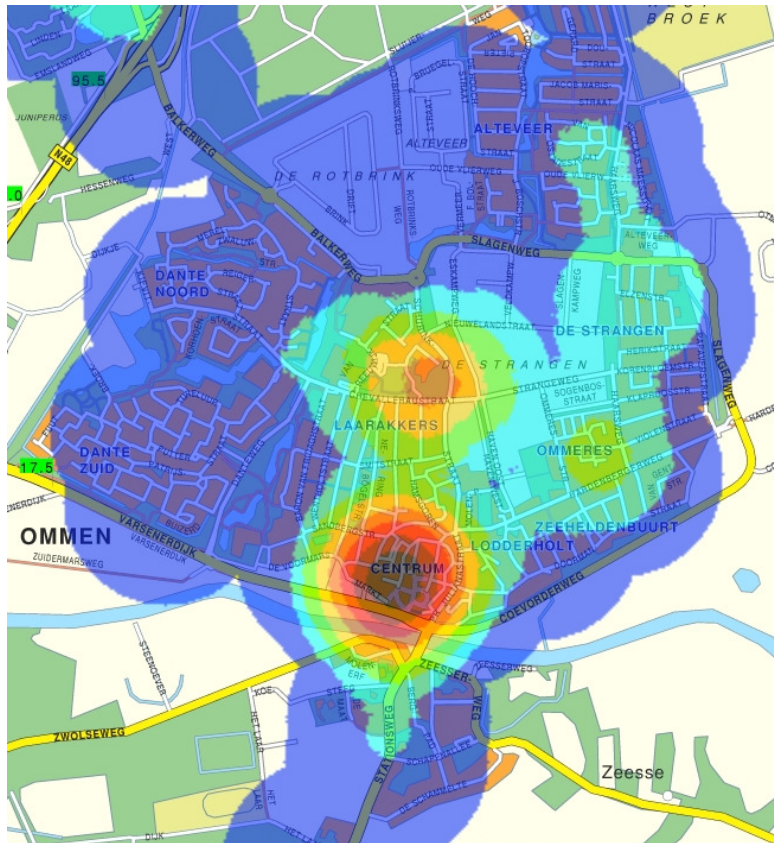
Hotspotkaart woninginbraken gemeente Ommen 2013



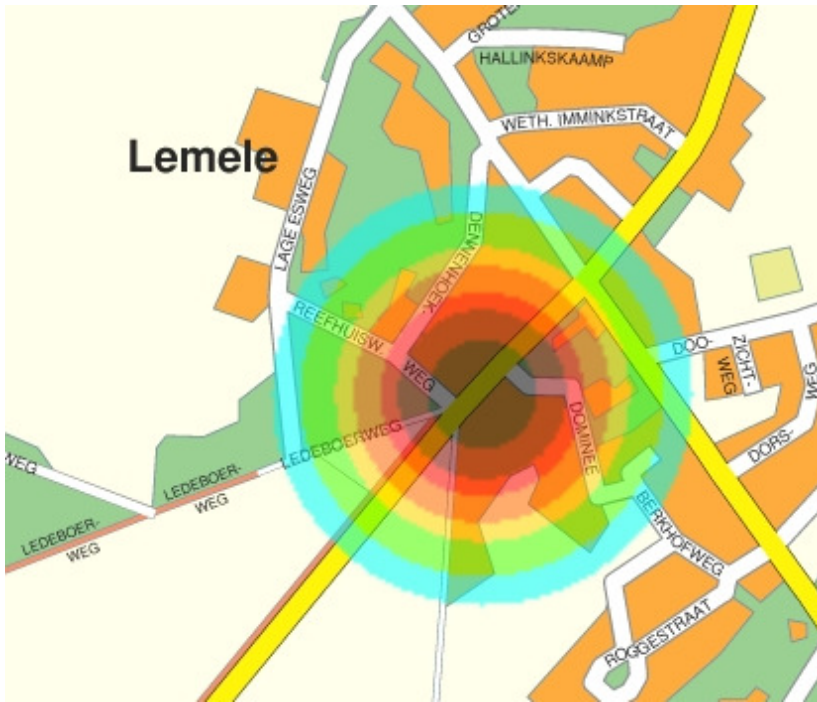
Hotspotkaart woninginbraken Ommen (ingezoomd) 2013



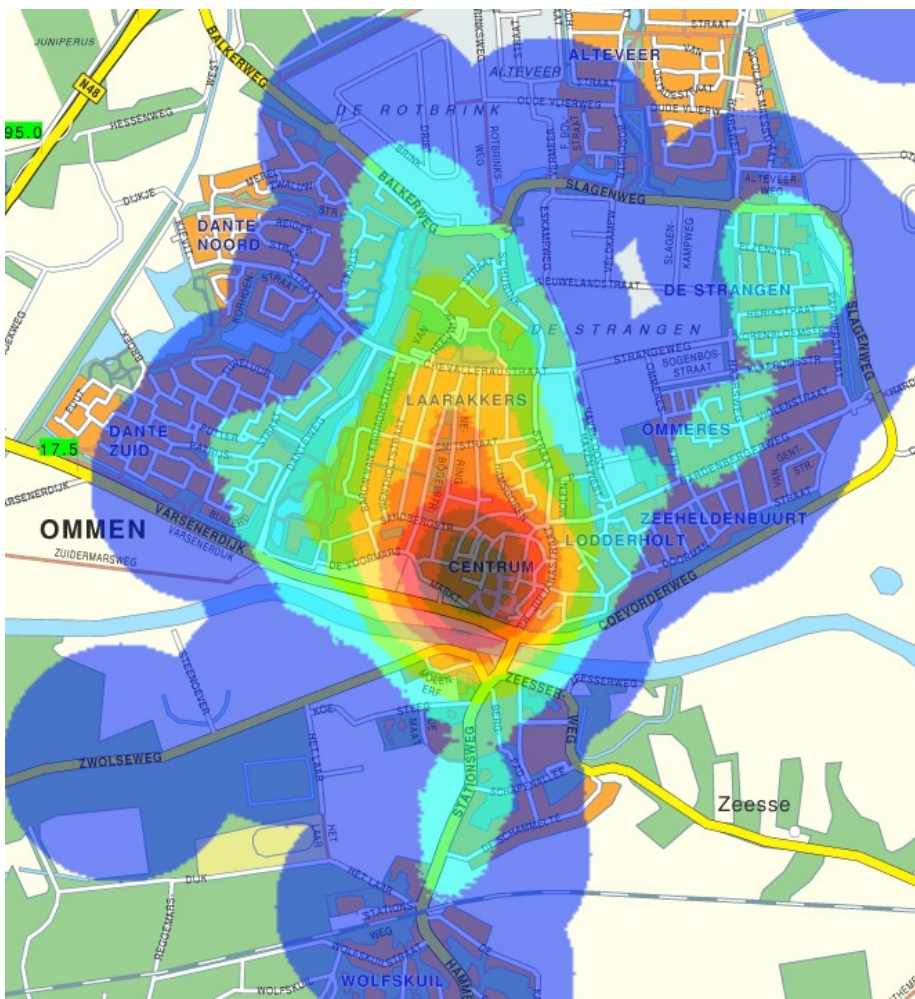
Hotspotkaart Geweld gemeente Ommen 2013



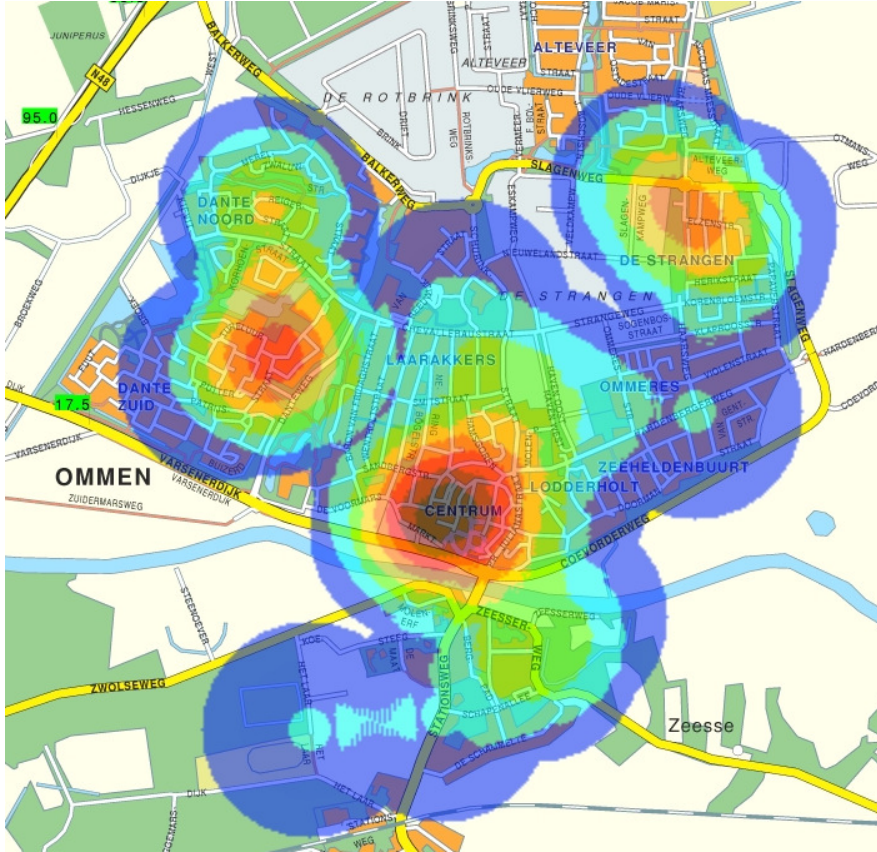
Hotspotkaart Geweld Ommen (ingezoomd) 2013



Hotspotkaart Geweld Ommen (ingezoomd) 2013



Hotspotkaart vernieling c.q. zaaksbeschadiging Ommen (ingezoomd) 2013

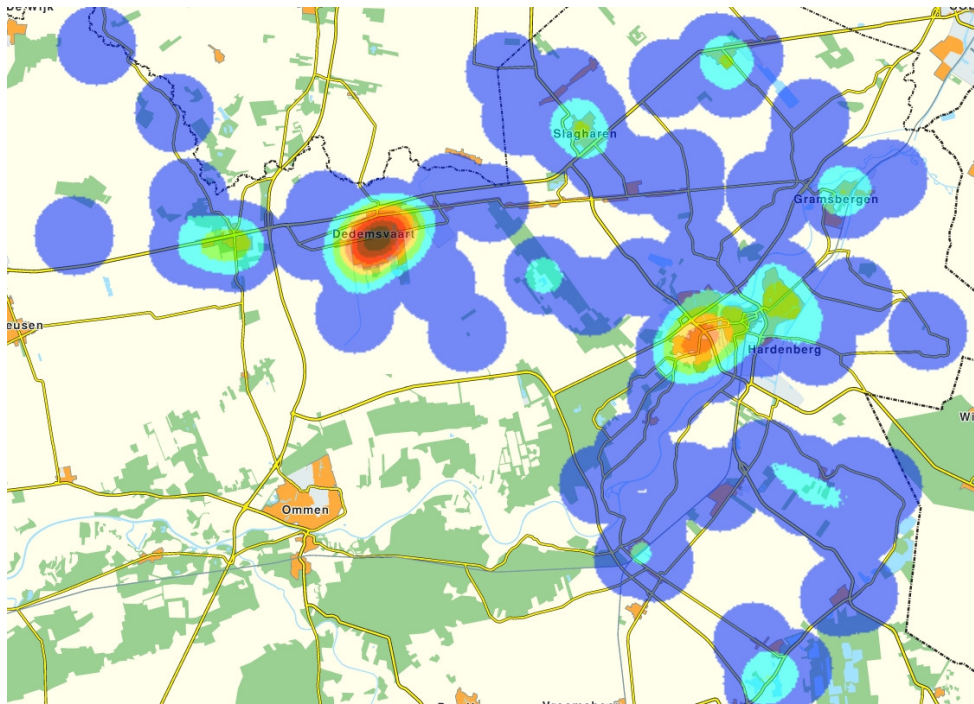


Hotspotkaart melding overlast jeugd Ommen (ingezoomd) 2013

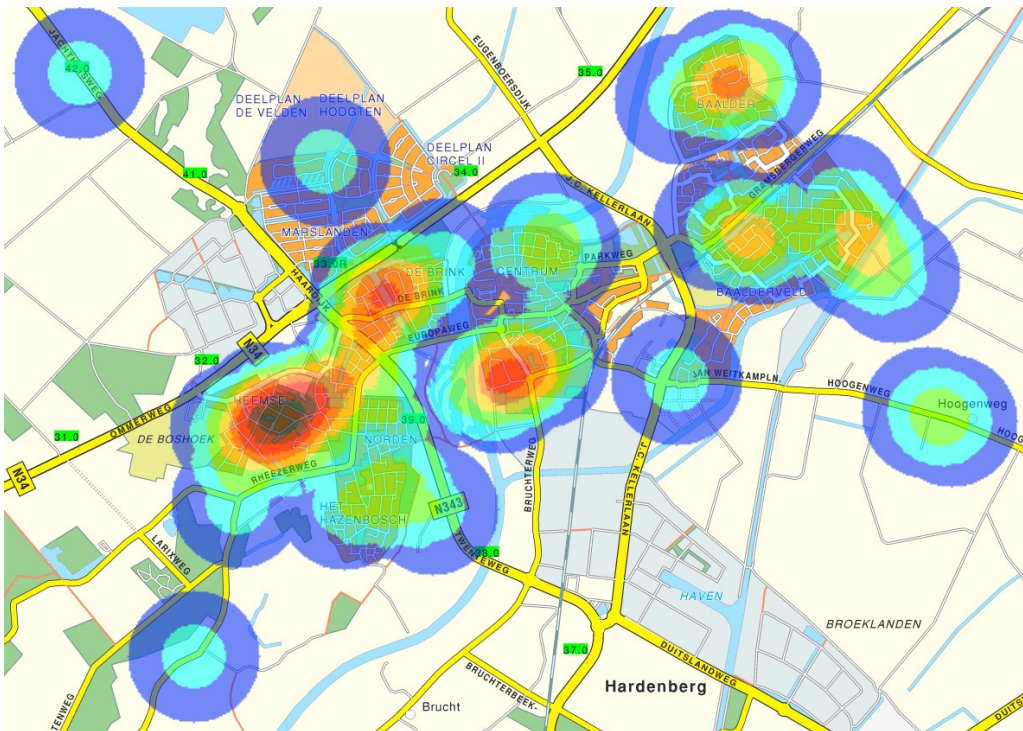


Hotspotkaart Geluidsoverlast (ingezoomd) 2013

Bijlage 3.3 Hotspotkaarten Gemeente Hardenberg



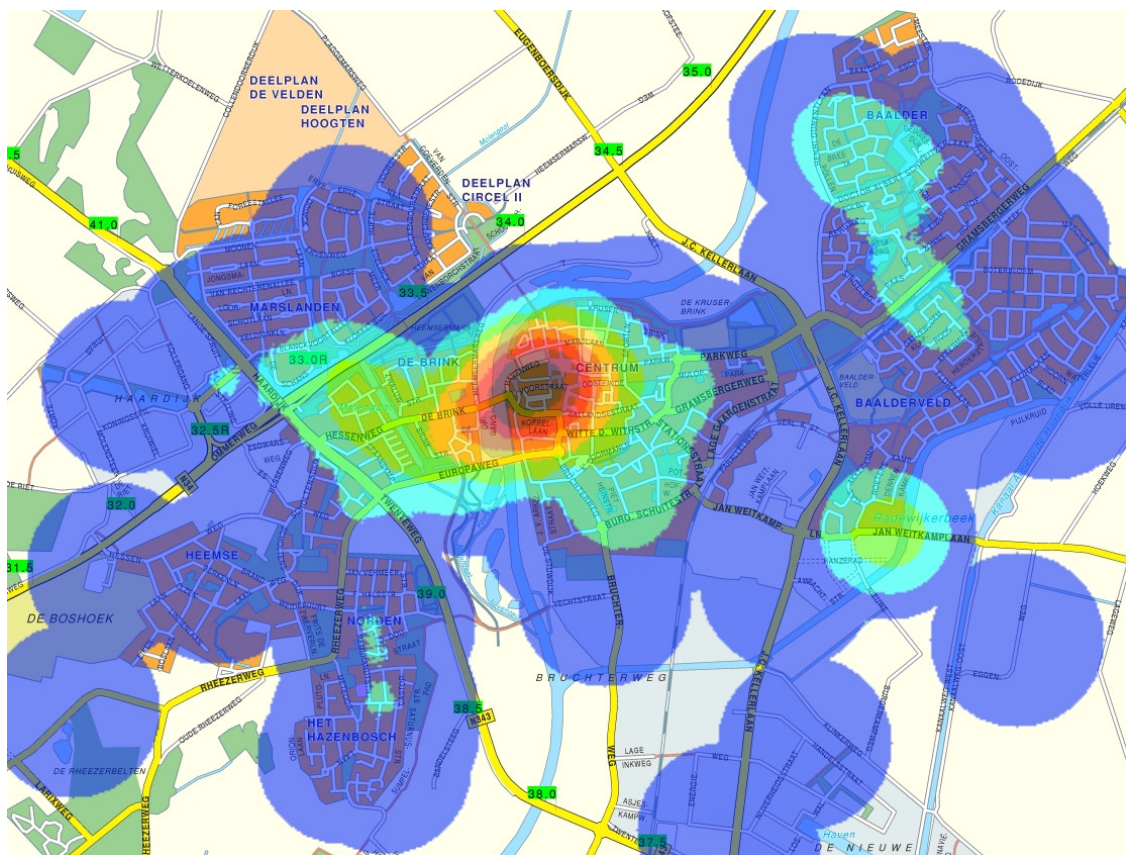
Hotspotkaart woninginbraken gemeente Hardenberg 2013



Hotspotkaart woninginbraken Hardenberg 2013



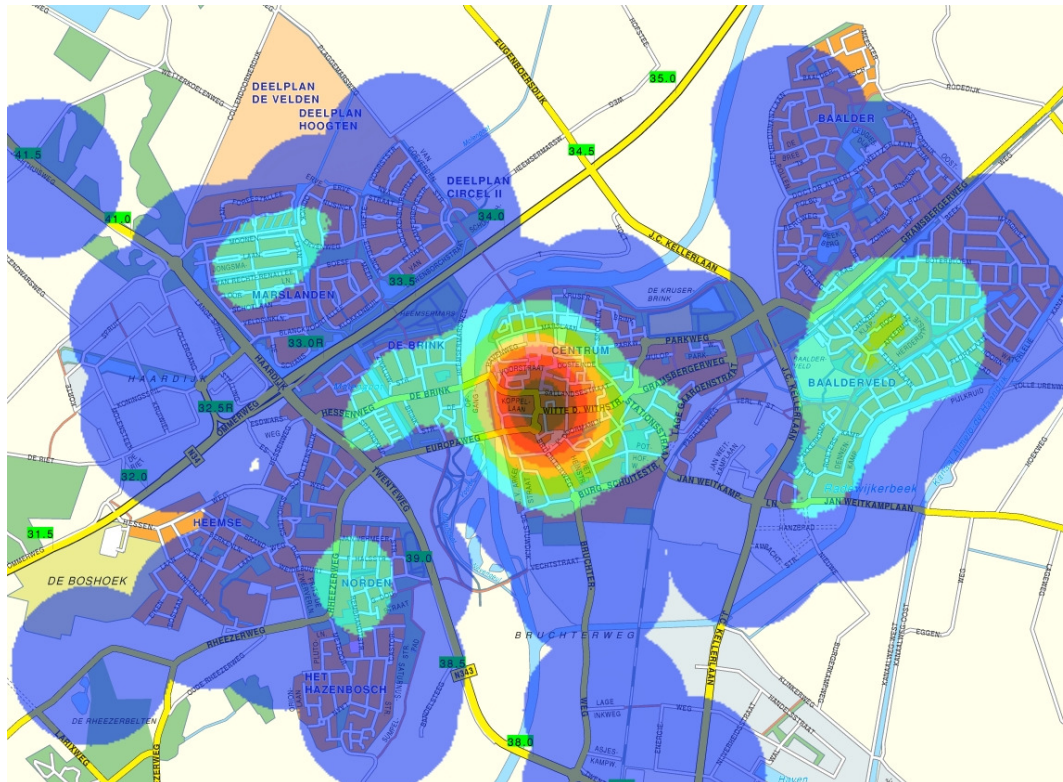
Hotspotkaart Woninginbraken Dedemsvaart (ingezoomd) 2013



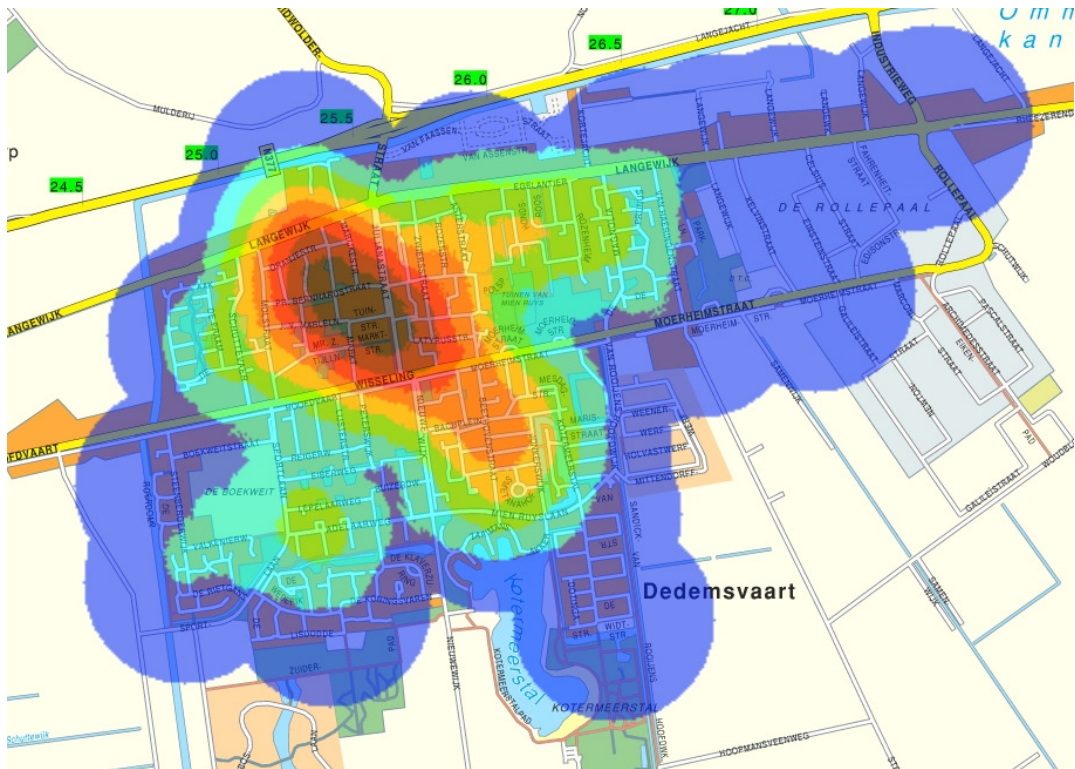
Hotspotkaart geweld Hardenberg (ingezoomd) 2013



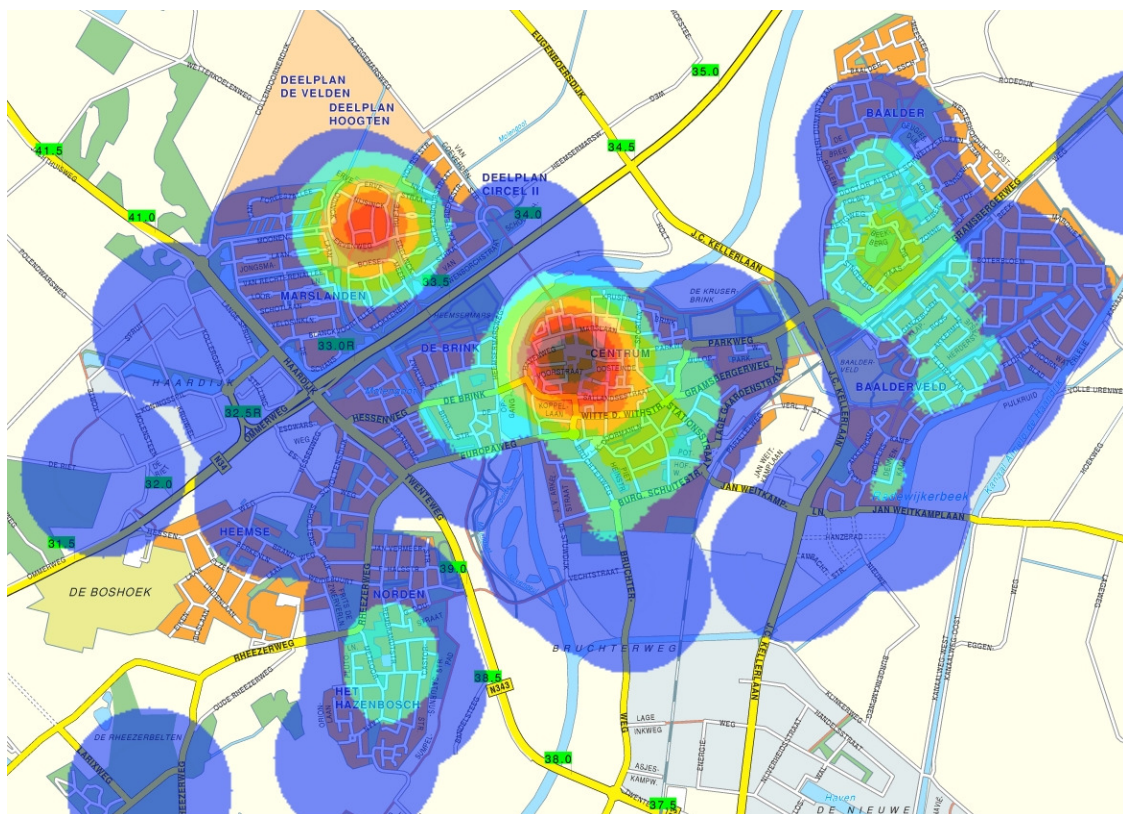
Hotspotkaart geweld Hardenberg (ingezoomd) 2013



Hotspotkaart vernielingen Hardenberg (ingezoomd) 2013



Hotspotkaart vernielingen Dedemsvaart (ingezoomd) 2013



Hotspotkaart melding overlast Jeugd Hardenberg (ingezoomd) 2013



Hotspotkaart melding overlast Jeugd Hardenberg (ingezoomd) 2013