

Informatie voor de raad

| | | |
|---------------------------|---|--|
| Onderwerp | - | Operationele cijfers gemeente Dalfsen politie 2021 |
| Portefeuillehouder | - | E. van Lente (burgemeester) |
| Eenheid | - | Publieksdienstverlening |
| Contactpersoon | - | A. Pasma |
| Contactgegevens | - | a.pasma@dalfsen.nl |
| Openbaarheid | - | Openbaar |

Behandeld in collegevergadering van 22 maart 2022
Behandeling in raadsvergadering van 25 april 2022

Kernboodschap:

Het college van B&W stelt u voor kennis te nemen van:

De operationele cijfers gemeente Dalfsen 2021 samengesteld door het basisteam Vechtdal van het politiedistrict IJsselland, eenheid Oost-Nederland.

Toelichting:

Graag brengen we u op de hoogte van de belangrijkste ontwikkelingen op het gebied van misdrijven en overlast in de gemeente Dalfsen. Dit door middel van de operationele cijfers gemeente Dalfsen 2021 samengesteld door het basisteam Vechtdal van het politiedistrict IJsselland, eenheid Oost-Nederland. Voorgaande jaren werd u geïnformeerd op basis van een Vechtdal brede Gebiedsscan criminaliteit en overlast. Met deze gebiedsscan informeerde de politie het bestuur over lokale (on)veiligheids-ontwikkelingen. Om meer data-gestuurd te werken worden vanaf nu tweejaarlijks de operationele cijfers met een korte duiding verstrekt aan de burgemeester. Zodoende kan er sneller ingespeeld worden op trends. Over 2021 worden de cijfers nog over geheel 2021 verstrekt met hierbij een korte duiding.

Het totaal aantal misdrijven

Ondanks dat in 2021 het totaal aantal misdrijven in de gemeente Dalfsen is gedaald ten opzichte van 2020 is deze nog altijd hoog ten opzichte van de jaren 2018 en 2019. Deze stijging wordt veroorzaakt door het aantal misdrijven dat te maken heeft met cybercrime. Dalfsen heeft, samen met de gemeenten Tubbergen en Dinkelland met 5 per duizend inwoners nog steeds het kleinste aantal geregistreerde gevallen van diefstal, inbraak, vernieling of geweld in Nederland.

| Regio's | 2017 | 2018 | 2019 | 2020 | 2021 |
|---------|------|------|------|------|------|
| aantal | | | | | |
| Dalfsen | 393 | 415 | 439 | 490 | 473 |

Bron: Politie

Woningcriminaliteit

Het totaal aantal misdrijven onder de noemer woningcriminaliteit is in 2021 sterk gedaald. Dit heeft te maken met de maatregelen rondom Covid-19. Mensen zijn veel thuis geweest. In 2021 waren er maar 13 woninginbraken. Afgelopen jaren is veel inzet geweest op woninginbraakpreventie en ook zijn er in de gehele gemeente WhatsApp buurtpreventie groepen actief. In de decembermaand van 2021 is volop aandacht gevraagd voor het nemen van maatregelen ter voorkoming van een woninginbraak onder de noemer "Ook voor inbrekers is het een feestmaand!" Zo hebben er tips en een interview met de wijkagenten in de Kernpunten gestaan. Ook zijn we samen met politie en beheerders/vrijwilligers van de buurtpreventie WhatsApp groepen de straat op gegaan. Woningen die zijn opgevallen, omdat er geen licht brandde, hebben een brief in de bus gekregen met tips om een woninginbraak te voorkomen.

Diefstal van brom- en snorfietsen en fietsen

In 7 van de totaal 15 gevallen werden de fietsen gestolen bij het station.

Zedenmisdrijven

In 2021 zijn 5 meldingen van zedenmisdrijven geregistreerd. Tweemaal is aangifte gedaan van sexting. In samenwerking met het Agnietencollege, jongerenwerkers van Saam Welzijn en Halt is voorlichting gegeven over sexting/sextortion op het Agnietencollege.

Geweld

Van de 25 geweldszaken betroffen een vijftal zaken huiselijk geweld.

Overlast

Onder de noemer 'overlast' vallen allerlei zaken waar inwoners zich ernstig aan storen of duidelijk last van ondervinden. Overlast die inwoners ondervinden is voor een deel objectief vast te stellen. Overlast is ook persoonlijk (subjectief) gekleurd en de wijze waarop inwoners met een overlastsituatie omgaan verschilt. De één probeert een zaak zelf op te lossen, de ander belt de politie. Een ander ergert zich maar onderneemt geen actie. Een deel van de overlast wordt daardoor niet geregistreerd. In de gemeente Dalfsen is de geregistreerde overlast van verwarde/overspannen personen ten opzichte van 2020 afgenomen van 101 meldingen naar 83. In 2020 werd overlast ondervonden door een aantal rondtrekkende zwervers die in 2021 niet meer in beeld zijn geweest. Wat ook van invloed kan zijn is dat een frequente melder afgelopen jaar is overleden.

Over drugs- en drankoverlast zijn in 2021 totaal 15 meldingen ontvangen door de politie terwijl dit in 2020 nog 36 meldingen waren. Volgens de wijkagenten heeft dit te maken dat het gebruik hiervan verplaatst is van de openbare ruimte naar 'achter de voordeur', waardoor er minder overlast wordt ervaren door mensen op straat. Tevens heeft dit mogelijk te maken dat in het eerste deel van 2021 de avondklok was, waardoor veel mensen verplicht thuis moesten blijven.

In vergelijking met 2020 is te zien dat de overlastcijfers met betrekking tot jeugd het afgelopen jaar ruim is verdubbeld. Met name in juni 2021 is een forse stijging te zien in het aantal meldingen. De stijging van de overlastcijfers is grotendeels te verklaren door een aantal omwonenden van de Driepuntsbrug te Lemelerveld die overlast hebben gemeld. Zij ervaren met mooi weer overlast van jeugd die er recreëert.

Cybercrime

Cybercrime is een landelijke trend. In de gemeente Dalfsen is een explosieve stijging te zien van het aantal meldingen met betrekking tot cybercrime. In 2021 ging het om 48 geregistreerde meldingen. In 2020 ging het nog om 10 geregistreerde meldingen. In de Week van de Veiligheid zijn door Saam Welzijn informatiebrochures uitgedeeld aan senioren over verschillende soorten van oplichting zoals de WhatsApp fraude (vriend-in-noodfraude). Om digitale criminaliteit nog beter tegen te gaan wordt in april 2022 een themaweek in IJsselland met voorlichtingsactiviteiten georganiseerd. De nadruk ligt op het leren herkennen van signalen en het verhogen van de meldingsbereidheid. Binnen de politieorganisatie is cybercrime een geprioriteerd thema. Om snel te acteren op nieuwe trends en ontwikkelingen heeft elke politie eenheid een cybercrimeteam.

Aanrijtijden

In 2021 zijn er in totaal 152 prioriteit 1 meldingen voor de gemeente Dalfsen geweest. Hiervan zijn 43 ritten geregistreerd waarbij de politie niet binnen de aanrijtijd van 15 minuten aanwezig was. Hiervan was de aanrijtijd in 6 gevallen buiten de afgesproken 15 minuten. In alle andere gevallen was eerste een andere hulpverleningsinstantie aangestuurd en ter plaatse, is de prioriteit veranderd tijdens het aanrijden of hebben de collega's eerst hulp verleend alvorens te statussen.

Communicatie:

Inwoners worden geïnformeerd via bijvoorbeeld Kernpunten en de sociale media over de thema's zoals dit in het Uitvoeringsprogramma Integraal Veiligheidsbeleid is opgenomen. Daarnaast zal bijgevoegd persbericht worden uitgedaan over de politiecijfers.

Vervolg:

Het Beleidsplan Integrale Veiligheid 2019 – 2022 geeft een beeld van de veiligheid in de gemeente Dalfsen. Uiteengezet wordt aan welke veiligheidsproblemen de komende periode prioriteit wordt gegeven in onze gemeente en hoe we deze gaan aanpakken. Het centrale uitgangspunt daarbij is de integrale aanpak.

Dit plan vormt daarmee de basis voor de samenwerking met onze partners (zoals politie) bij de aanpak van veiligheidsonderwerpen in onze gemeente die de aandacht vragen. Het huidige integrale veiligheidsbeleid loopt nog door tot eind 2022.

We zijn aan de slag met een compact strategisch Integraal Veiligheidsplan (IVP) voor 2022-2026. Hierover zal u in een later stadium worden geïnformeerd.

Bijlagen:

1. Operationele cijfers gemeente Dalfsen jaar 2021
2. Persbericht

Burgemeester en wethouders van de gemeente Dalfsen,

de burgemeester

Waarnemend gemeentesecretaris/algemeen directeur

drs. E. van Lente

H.J. van der Woude



Operationele cijfers gemeente Dalfsen

Jaar 2021

Hierbij het overzicht van de operationele cijfers van 2021, van de gemeente Dalfsen. In het politieoverleg in oktober 2021 hebben we het met elkaar gehad over het aanleveren van operationele cijfers met hieraan een duiding gekoppeld. Voorheen werd dit gedaan in een gebiedsscan die eens per twee jaar werd aangeleverd, in het andere jaar werden slechts 'kale' cijfers aangeleverd.

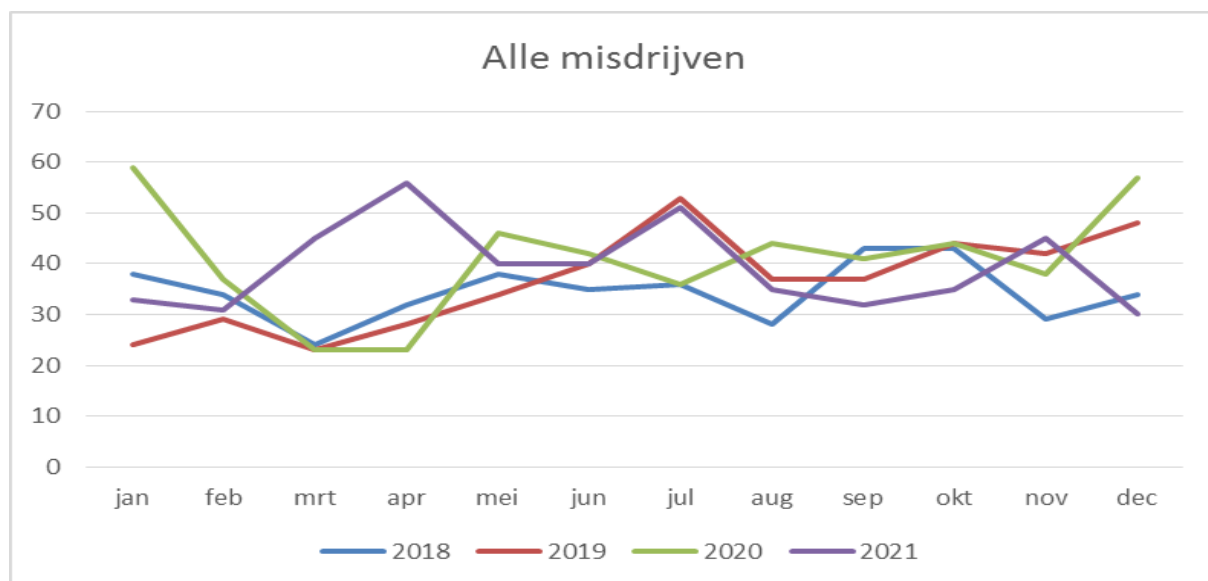
Door de wens van data gestuurd werken is besloten om tweemaal per jaar (februari/maart en september/oktober) operationele cijfers te verschaffen met hierbij een korte duiding. Dit i.p.v. de uitgebreide gebiedsscan.

Dit document is geen vaststaand document. Het is een document dat aangepast kan worden aan de behoefte van de gemeente en de trends die ontstaan.

Doordat dit de eerste versie is worden de cijfers van heel 2021 gepresenteerd.

Alle Misdrijven

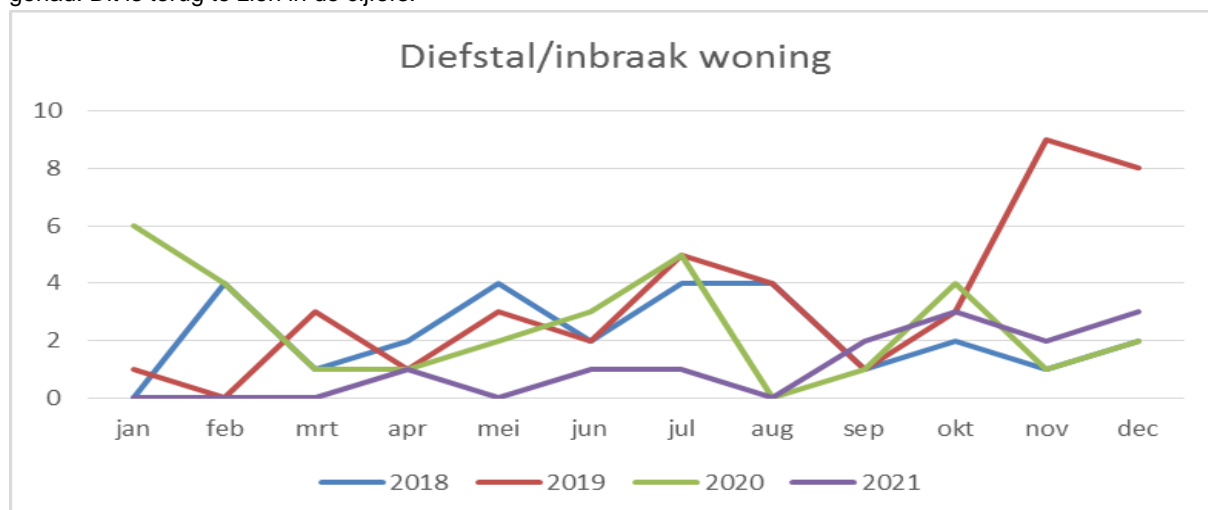
Ondanks dat in 2021 het totaal aantal misdrijven is gedaald in de gemeente Dalfsen is deze nog altijd hoog ten opzichte van de jaren 2018 en 2019. Deze stijging is de oorzaak van het aantal misdrijven die te maken hebben met cybercrime (zie verderop in dit document). In 2018 en 2019 hadden we te maken met een drietal misdrijven die te maken hadden met cybercrime, ten opzichte van 48 in 2021.



| Misdrijven | | jan | feb | mrt | apr | mei | jun | jul | aug | sep | okt | nov | dec | totaal |
|-----------------|------|-----|-----|-----|-----|-----|-----|-----|-----|-----|-----|-----|-----|--------|
| Alle misdrijven | 2018 | 38 | 34 | 24 | 32 | 38 | 35 | 36 | 28 | 43 | 43 | 29 | 34 | 414 |
| | 2019 | 24 | 29 | 23 | 28 | 34 | 40 | 53 | 37 | 37 | 44 | 42 | 48 | 439 |
| | 2020 | 59 | 37 | 23 | 23 | 46 | 42 | 36 | 44 | 41 | 44 | 38 | 57 | 490 |
| | 2021 | 33 | 31 | 45 | 56 | 40 | 40 | 51 | 35 | 32 | 35 | 45 | 30 | 473 |

Diefstal/inbraak woning

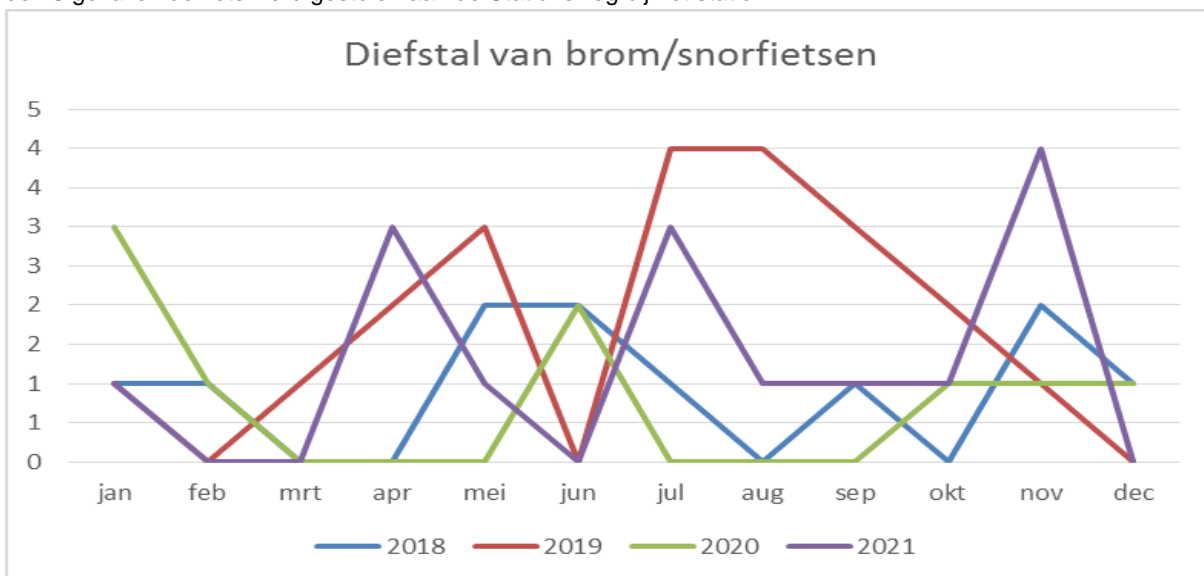
De misdrijven ten aanzien van diefstal/inbraak woning ligt beduidend lager dan voorgaande jaren. De reden hiervoor is Corona. Mensen zijn veel meer thuis, maar ook de avondklok in de eerste maanden van 2021 heeft veel invloed gehad. Dit is terug te zien in de cijfers.



| Misdrijven | | jan | feb | mrt | apr | mei | jun | jul | aug | sep | okt | nov | dec | totaal |
|--------------------------------|------|-----|-----|-----|-----|-----|-----|-----|-----|-----|-----|-----|-----|--------|
| 1.1.1. Diefstal/inbraak woning | 2018 | 0 | 4 | 1 | 2 | 4 | 2 | 4 | 4 | 1 | 2 | 1 | 2 | 27 |
| | 2019 | 1 | 0 | 3 | 1 | 3 | 2 | 5 | 4 | 1 | 3 | 9 | 8 | 40 |
| | 2020 | 6 | 4 | 1 | 1 | 2 | 3 | 5 | 0 | 1 | 4 | 1 | 2 | 30 |
| | 2021 | 0 | 0 | 0 | 1 | 0 | 1 | 1 | 0 | 2 | 3 | 2 | 3 | 13 |

Diefstal van brom- en snorfietsen en fietsen

Ondanks dat ook in 2021 het grootste deel van het jaar de hogere scholen gesloten waren, ziet men toch dat in 7 van de 15 gevallen de fiets werd gestolen aan de Stationsweg bij het station.

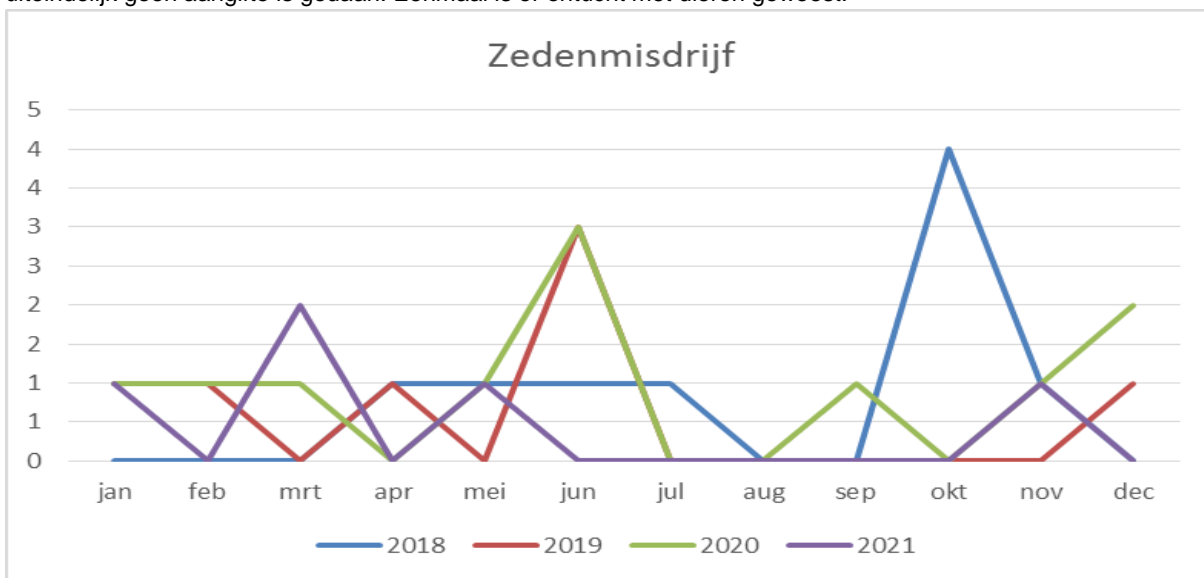


| Misdrijven | | jan | feb | mrt | apr | mei | jun | jul | aug | sep | okt | nov | dec | totaal |
|--------------------------------------|------|-----|-----|-----|-----|-----|-----|-----|-----|-----|-----|-----|-----|--------|
| 1.2.3. Diefstal van brom/snorfietsen | 2018 | 1 | 1 | 0 | 0 | 2 | 2 | 1 | 0 | 1 | 0 | 2 | 1 | 11 |
| | 2019 | 1 | 0 | 1 | 2 | 3 | 0 | 4 | 4 | 3 | 2 | 1 | 0 | 21 |
| | 2020 | 3 | 1 | 0 | 0 | 0 | 2 | 0 | 0 | 0 | 1 | 1 | 1 | 9 |
| | 2021 | 1 | 0 | 0 | 3 | 1 | 0 | 3 | 1 | 1 | 1 | 4 | 0 | 15 |

Zedenmisdrijven

In 2021 is er een daling van het aantal zedenmisdrijven te zien.

In 2021 is tweemaal aangifte gedaan van sexting. Tweemaal een melding gemaakt van verkrachting, waarbij er uiteindelijk geen aangifte is gedaan. Eenmaal is er ontucht met dieren geweest.



| Misdrijven | | jan | feb | mrt | apr | mei | jun | jul | aug | sep | okt | nov | dec | totaal |
|----------------------|------|-----|-----|-----|-----|-----|-----|-----|-----|-----|-----|-----|-----|--------|
| 1.4.1. Zedenmisdrijf | 2018 | 0 | 0 | 0 | 1 | 1 | 1 | 1 | 0 | 0 | 4 | 1 | 0 | 9 |
| | 2019 | 1 | 1 | 0 | 1 | 0 | 3 | 0 | 0 | 0 | 0 | 0 | 1 | 7 |
| | 2020 | 1 | 1 | 1 | 0 | 1 | 3 | 0 | 0 | 1 | 0 | 1 | 2 | 11 |
| | 2021 | 1 | 0 | 2 | 0 | 1 | 0 | 0 | 0 | 0 | 0 | 1 | 0 | 5 |

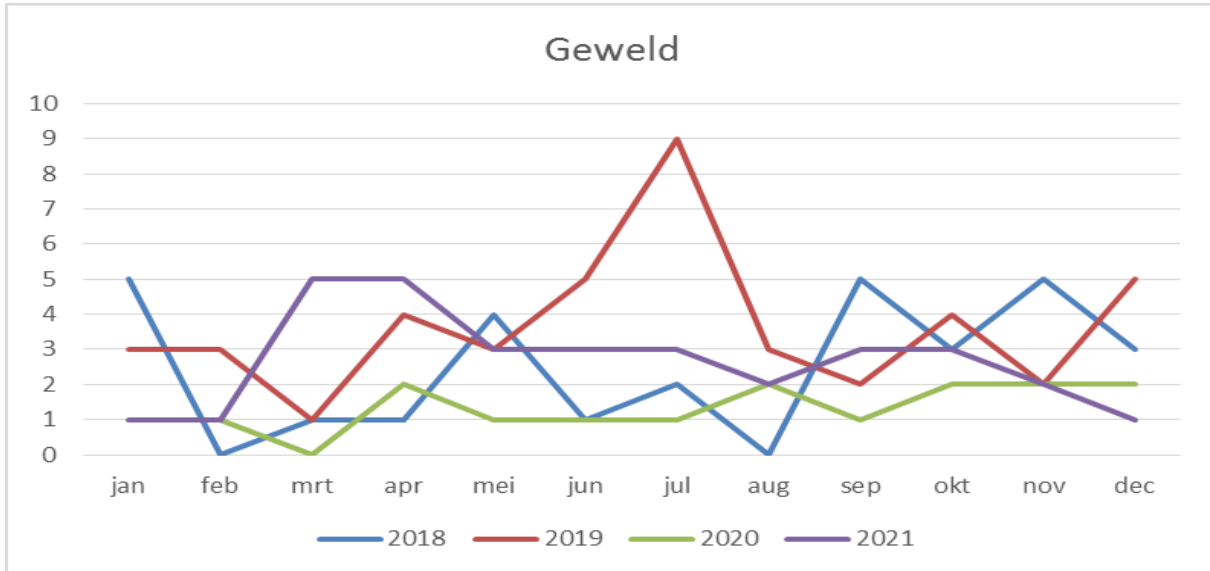
Geweld

De aantallen van 2021 lijken verdubbelt te zijn. Echter hier is de volgende verklaring voor:

7 van de 32 geregistreerde meldingen zijn dubbele mutatienummers. Dan blijven er 25 over. Een vijftal zaken betrof huiselijk geweld.

Het aantal geweldszaken is ten opzichte van 2020 verhoogd, echter als je de voorgaande jaren bekijkt is deze laag.

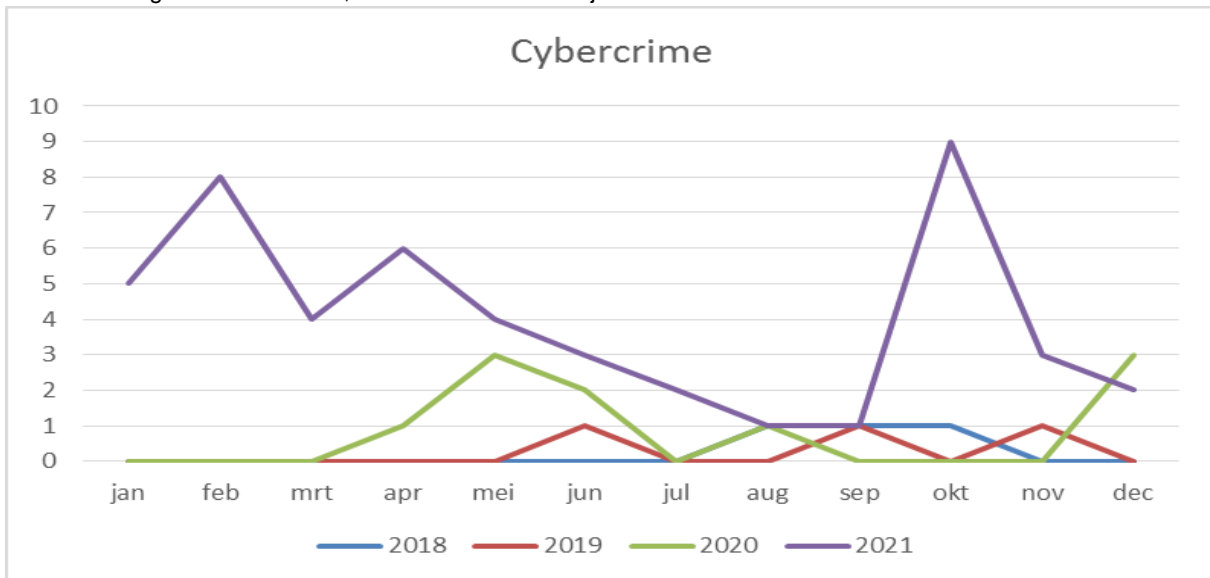
Dit is te verklaren dat er geen nachthoreca open was waardoor er minder uitgaansgeweld was in 2021.



| Misdrijven | | jan | feb | mrt | apr | mei | jun | jul | aug | sep | okt | nov | dec | totaal |
|------------|------|-----|-----|-----|-----|-----|-----|-----|-----|-----|-----|-----|-----|--------|
| Geweld | 2018 | 5 | 0 | 1 | 1 | 4 | 1 | 2 | 0 | 5 | 3 | 5 | 3 | 30 |
| | 2019 | 3 | 3 | 1 | 4 | 3 | 5 | 9 | 3 | 2 | 4 | 2 | 5 | 44 |
| | 2020 | 1 | 1 | 0 | 2 | 1 | 1 | 1 | 2 | 1 | 2 | 2 | 2 | 16 |
| | 2021 | 1 | 1 | 5 | 5 | 3 | 3 | 3 | 2 | 3 | 3 | 2 | 1 | 32 |

Cybercrime

Sinds de corona pandemie is het aantal misdrijven ten aanzien van cybercrime explosief gestegen. Dit geldt niet alleen voor de gemeente Dalfsen, maar dit is een landelijke trend.

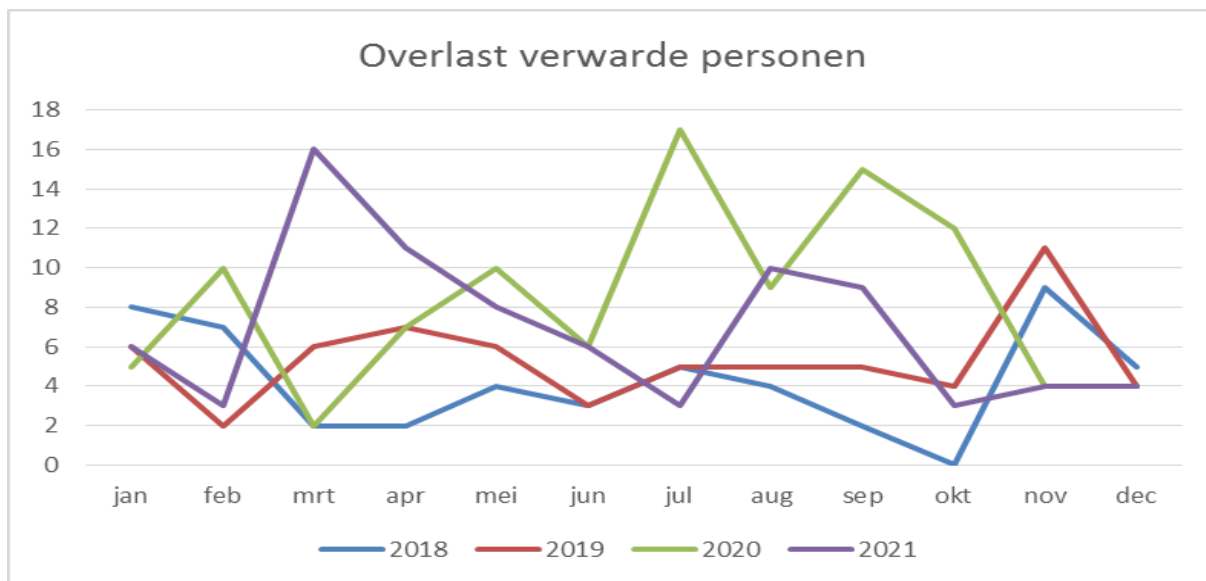


| Misdrijven | | jan | feb | mrt | apr | mei | jun | jul | aug | sep | okt | nov | dec | totaal |
|----------------|------|-----|-----|-----|-----|-----|-----|-----|-----|-----|-----|-----|-----|--------|
| F90 Cybercrime | 2018 | 0 | 0 | 0 | 0 | 0 | 0 | 0 | 1 | 1 | 1 | 0 | 0 | 3 |
| | 2019 | 0 | 0 | 0 | 0 | 0 | 1 | 0 | 0 | 1 | 0 | 1 | 0 | 3 |
| | 2020 | 0 | 0 | 0 | 1 | 3 | 2 | 0 | 1 | 0 | 0 | 0 | 3 | 10 |
| | 2021 | 5 | 8 | 4 | 6 | 4 | 3 | 2 | 1 | 1 | 9 | 3 | 2 | 48 |

Overlast verwarde personen

Het aantal meldingen ten aanzien van overlast verwarde personen is ten opzichte van 2020 flink gedaald.

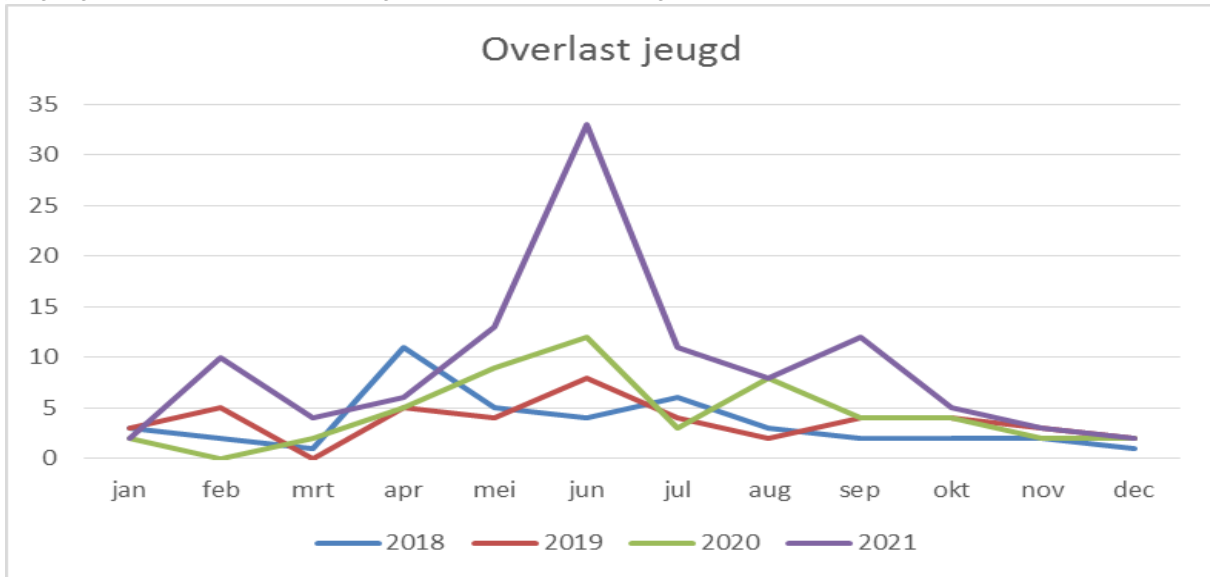
De gemeente Dalfsen heeft in 2020 last gehad van een aantal rondtrekkende zwervers die in 2021 niet meer in beeld zijn geweest. Wat dit cijfer ook beïnvloed kan hebben is dat een frequente melder afgelopen jaar is overleden.



| Incidenten | | jan | feb | mrt | apr | mei | jun | jul | aug | sep | okt | nov | dec | totaal |
|--------------------------------|------|-----|-----|-----|-----|-----|-----|-----|-----|-----|-----|-----|-----|--------|
| E33 Overlast verwarde personen | 2018 | 8 | 7 | 2 | 2 | 4 | 3 | 5 | 4 | 2 | 0 | 9 | 5 | 51 |
| | 2019 | 6 | 2 | 6 | 7 | 6 | 3 | 5 | 5 | 5 | 4 | 11 | 4 | 64 |
| | 2020 | 5 | 10 | 2 | 7 | 10 | 6 | 17 | 9 | 15 | 12 | 4 | 4 | 101 |
| | 2021 | 6 | 3 | 16 | 11 | 8 | 6 | 3 | 10 | 9 | 3 | 4 | 4 | 83 |

Overlast jeugd

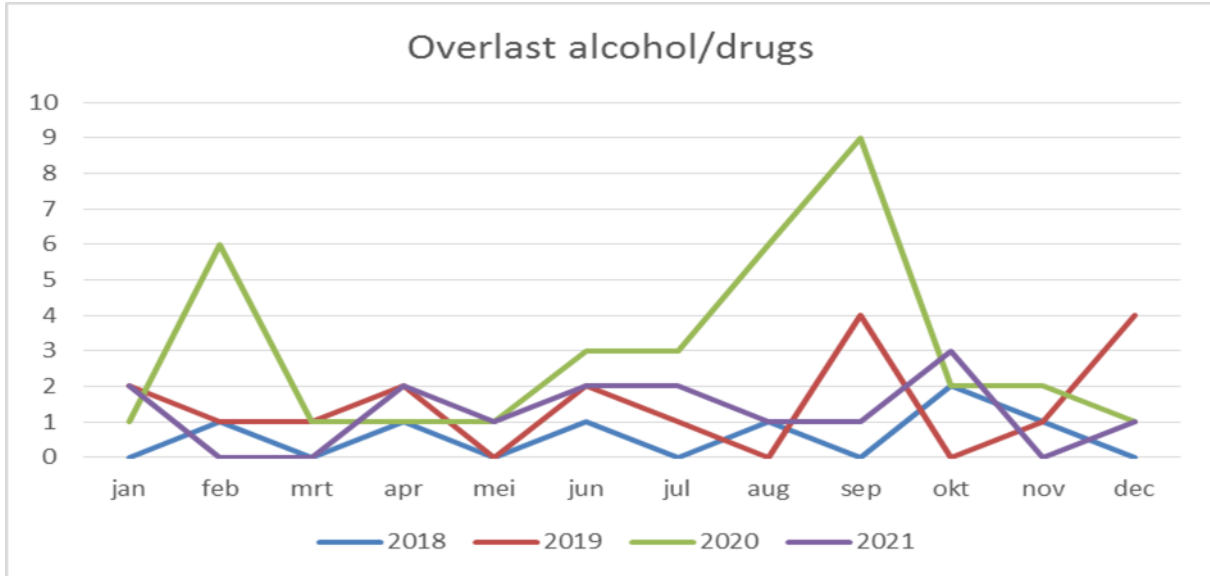
Voor de gemeente Dalfsen is te zien dat de overlastcijfers met betrekking tot jeugd het afgelopen jaar ruim is verdubbeld, vergeleken met 2020. Dit is deels te verklaren door de coronatijd, scholen en sportclubs zaten dicht en mensen waren veel thuis, waardoor zij ook sneller overlast ervaren en dus sneller de politie bellen. Daarnaast is met name in juni 2021 een forse stijging te zien in het aantal meldingen. Dit is grotendeels te verklaren door een klein aantal inwoners van Lemelerveld die veel met de politie hebben gebeld in verband met overlast op de zogeheten 'Driepuntsbrug' aldaar. Daarnaast is het ook goed mogelijk dat het aantal meldingen is gestegen omdat onze jeugdigen in 2021 veel hebben geïnvesteerd in de meldingsbereidheid onder de inwoners.



| Incidenten | | jan | feb | mrt | apr | mei | jun | jul | aug | sep | okt | nov | dec | totaal |
|--------------------|------|-----|-----|-----|-----|-----|-----|-----|-----|-----|-----|-----|-----|--------|
| E35 Overlast jeugd | 2018 | 3 | 2 | 1 | 11 | 5 | 4 | 6 | 3 | 2 | 2 | 2 | 1 | 42 |
| | 2019 | 3 | 5 | 0 | 5 | 4 | 8 | 4 | 2 | 4 | 4 | 3 | 2 | 44 |
| | 2020 | 2 | 0 | 2 | 5 | 9 | 12 | 3 | 8 | 4 | 4 | 2 | 2 | 53 |
| | 2021 | 2 | 10 | 4 | 6 | 13 | 33 | 11 | 8 | 12 | 5 | 3 | 2 | 109 |

Overlast alcohol/drugs

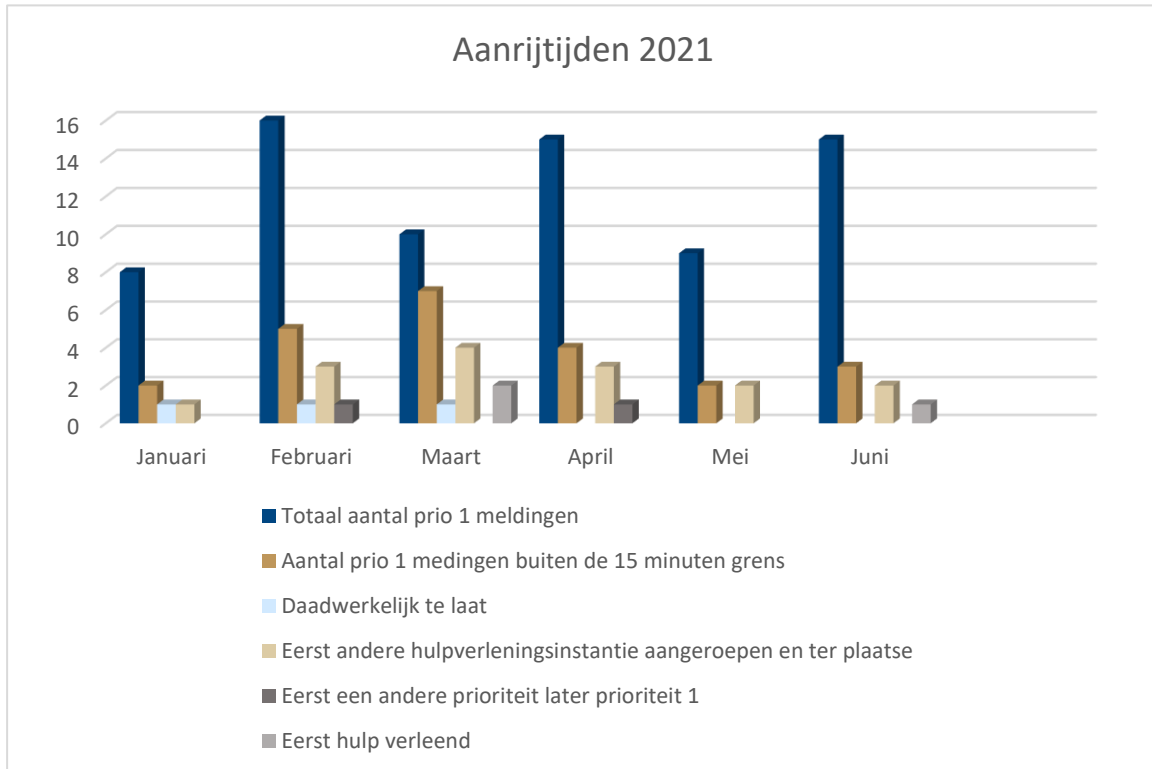
Overlast ten aanzien van gebruik van alcohol en drugs op straat is in 2021 flink gedaald ten opzicht van 2020. Volgens wijkagenten heeft dit te maken dat het gebruik hiervan verplaatst is van de openbare ruimte naar 'achter de voordeur', waardoor er minder overlast wordt ervaren door mensen op straat. Tevens heeft dit mogelijk te maken dat in het eerste deel van 2021 een avondklok was ingevoerd, waardoor veel mensen verplicht thuis moesten blijven.



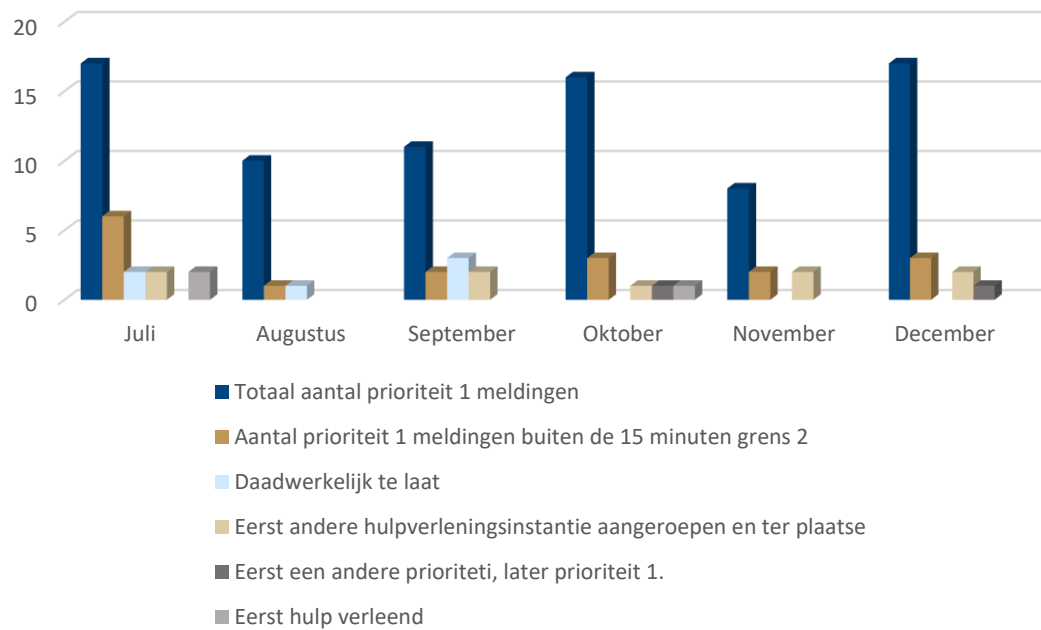
| Incidenten | | jan | feb | mrt | apr | mei | jun | jul | aug | sep | okt | nov | dec | totaal |
|----------------------------|------|-----|-----|-----|-----|-----|-----|-----|-----|-----|-----|-----|-----|--------|
| E38 Overlast alcohol/drugs | 2018 | 0 | 1 | 0 | 1 | 0 | 1 | 0 | 1 | 0 | 2 | 1 | 0 | 7 |
| | 2019 | 2 | 1 | 1 | 2 | 0 | 2 | 1 | 0 | 4 | 0 | 1 | 4 | 18 |
| | 2020 | 1 | 6 | 1 | 1 | 1 | 3 | 3 | 6 | 9 | 2 | 2 | 1 | 36 |
| | 2021 | 2 | 0 | 0 | 2 | 1 | 2 | 2 | 1 | 1 | 3 | 0 | 1 | 15 |

Aanrijtijden

In 2021 zijn er in totaal 152 prioriteit 1 meldingen voor de gemeente Dalfsen geweest. Hiervan waren 43 ritten van de politie niet binnen de aanrijtijd van 15 minuten. Hiervan was de aanrijtijd in 6 gevallen buiten de afgesproken 15 minuten. In alle andere gevallen was eerst een andere hulpverleningsinstantie aangestuurd en ter plaatse, is de prioriteit veranderd tijdens het aanrijden of hebben de collega's eerst hulp verleend alvorens te statussen.



Aanrijtijden 2021



Datum:

... maart 2022

Onderwerp:

Gemeente Dalfsen ook in 2021 zeer veilig

Gemeente Dalfsen ook in 2021 in de top van de veiligste gemeenten

Jaarlijks maakt de politie de criminaliteitscijfers bekend. De dalende lijn van de traditionele criminaliteit zoals woninginbraken zette ook in 2021 door. Corona zorgde ervoor dat inwoners meer thuis waren. Daartegenover staat dat de opmars van digitale criminaliteit fors doorzet, ook in de gemeente Dalfsen.

“In de gemeente Dalfsen is het behoorlijk veilig, al is elke vorm van criminaliteit, of het nu gaat om een inbraak of een vernieling, er één te veel”, aldus burgemeester Van Lente, verantwoordelijk voor de veiligheid in de gemeente Dalfsen. “Dalfsen heeft, samen met de gemeenten Tubbergen en Dinkelland met 5 gevallen per duizend inwoners het kleinste aantal registraties van diefstal, inbraak, vernieling of geweld. Omdat we in 2022 weer meer van huis zijn, is het belangrijk om bedacht te zijn op woninginbraken en preventieve maatregelen te (blijven) treffen. Kijk hiervoor eens op www.maakhetzeniettemakkelijk.nl”

Digitale criminaliteit

In 2021 zijn 2,5 miljoen van de Nederlanders boven de 15 jaar (17%) in 2021 slachtoffer geworden van digitale criminaliteit. Ruim 1,5 miljoen Nederlanders werden slachtoffer van oplichting en fraude via het internet. Het gaat hierbij vaak om aankoopfraude, wat betekent dat online aangeschafte producten niet geleverd werden. Ook is er vaak sprake van andere soorten van digitale fraude, zoals betaalverzoekfraude, (bank)phising en helpdeskfraude. Ook werd er veel melding gemaakt van cybercrime zoals ransomware en hacken.

Van Lente over de cijfers in de gemeente Dalfsen: “In 2021 zijn in de gemeente Dalfsen totaal 48 meldingen geregistreerd van digitale criminaliteit. In 2020 ging het nog om 10 geregistreerde meldingen. Helaas doet niet iedereen die slachtoffer is geworden aangifte. Daarom zijn de cijfers waarschijnlijk nóg hoger. Als u slachtoffer wordt van digitale criminaliteit is het van belang om altijd aangifte te doen, om hiermee achterliggende patronen te ontdekken en (internationale) netwerken op te sporen.”

Week van de digitale veiligheid

Omdat digitale criminaliteit snel toeneemt, vindt van 11 tot en met 16 april in de regio IJsselland de week van de digitale veiligheid plaats. Zo wordt op dinsdagmiddag 12 april in de Trefkoele een voorlichting gegeven over digitale veiligheid. Donderdagmiddag 14 april komt het Mobile Media Lab van de politie naar het Kroonplein in Lemelerveld om voorlichting te geven over het thema digitale veiligheid. Meer informatie hierover volgt nog via de website van de gemeente Dalfsen, Kernpunten en de social media van de gemeente.

Meer informatie

Meer informatie over veiligheid in de gemeente Dalfsen staat op www.dalfsen.nl/veiligheid. Benieuwd naar meer cijfers van de politie? Kijk dan op <https://data.politie.nl>.