

# Gebiedscan 2016 Vechtdal

Oost Nederland  
District IJsselland  
Team Vechtdal



Gemeenten Dalfsen, Ommen en Hardenberg

# Colofon

## **Productie**

Politie Nederland | Eenheid Oost | District IJsselland | Team Vechtdal

## **Teamchefs**

Isabelle Mensink  
Freek Lans

## **Met medewerking van**

F. Cetintas, A. Timmerman, R. Bosch, M. Luigjes, T. Habers, T. Yarlugbas, J. Voortman, L. Hulsman - van de Hoeve, L.J. Harmsen, M. Snippe, P. Masselink, B.J.R Meijer, J. v.d. Vinne, W. Jongsma, J.Achterhes, N. Schoonderwoert, M. Veurink

## **Analyse**

J. Bosch, E. Klein-Hofmeijer

## **Redactie**

H. Veneklaas, Beleidsadviseur  
R.N. Steenbergen, Operationeel Specialist A

## **Datum plaats**

April 2016, Hardenberg

# Voorwoord

Voor u ligt de gebiedsscan criminaliteit en overlast 2016 van de gemeenten Dalfsen, Ommen en Hardenberg, samengesteld door het team Vechtdal van het politiedistrict IJsselland. Met deze gebiedsscan informeert de politie het bestuur over lokale (on)veiligheids-ontwikkelingen.

## **Informatie**

De gebiedsscan is een informatieproduct. De politie geeft hiermee invulling aan haar signalerende en adviserende taak. De gebiedsscan bevat geen uitputtende analyses en geen concrete voorstellen tot aanpak. Deze planvorming dient immers integraal en onder regie van de gemeente plaats te vinden.

## **Ontwikkelingen geven prioriteiten aan**

De gebiedsscan is bedoeld om veiligheidspartners van politie specifieke informatie te voorzien. Het gaat om gesignaleerde ontwikkelingen en trends op het gebied van criminaliteit, overlast, dader- en dadergroepen. In de gebiedsscan beschrijft de politie de meest in het oog springende ontwikkelingen van het afgelopen jaar 2015. Zo wordt de gemeente als het ware jaarlijks 'gefotografeerd'. Vanuit deze ontwikkelingen worden onderwerpen aangegeven die vanuit de optiek van de politie bijzondere aandacht verdienen.

## **Straatkennis koppelen aan systeemkennis**

De inhoud van de gebiedsscan is tot stand gekomen door zogenoemde 'harde informatie' (informatie uit de systemen van de politie en andere organisaties) te koppelen aan de 'zachte informatie' (kennis die wijkagenten en andere frontlijnwerkers hebben). Politie mensen die werken in de wijk beschikken over kennis en informatie die niet zichtbaar en meetbaar zijn in computersystemen. Het zijn politie mensen op straat die vroegtijdig ontwikkelingen signaleren en die achtergronden kennen van gebeurtenissen in hun gebied. Deze informatie is tijdens werkbijeenkomsten in de unit met (wijk)agenten, analisten besproken en vastgelegd.

## **Belangrijkste aandachtspunten**

In het eerste hoofdstuk wordt het criminaliteits- en overlastbeeld van de gemeente samengevat weergegeven en worden gebruikte cijfers gepresenteerd en kort toegelicht. De lezer die een snel overzicht wil kan zich beperken tot dit samenvattende hoofdstuk. In de hoofdstukken twee, drie en vier worden achtereenvolgens ontwikkelingen op het gebied van criminaliteit, overlast en dader- en dadergroepen beschreven. In hoofdstuk vijf heeft de politie vanuit haar optiek de belangrijkste aandachtspunten op een rij gezet. Het gaat hier om thema's die de komend maanden – in nauwe samenspraak met andere veiligheidspartners – verder moeten worden uitgewerkt.

## **Maatwerk**

Deze gebiedsscan is een basisproduct. De politie biedt voor ontwerp en uitvoering van veiligheidsplannen op verzoek ook tussentijdse trendanalyses en diepteanalyses op specifieke onderwerpen aan. De politie gaat ervan uit dat met deze informatie een substantiële bijdrage wordt geleverd aan het gemeentelijke veiligheidsbeleid.

### **De politie betreft haar burgers bij het politiewerk**

Als onderdeel van de veranderaanpak in Oost-Nederland is in 2014 het project context gedreven werken gestart. De bedoeling is op meerdere plekken in Oost Nederland ervaring op te doen met deze manier van werken en de ervaringen met elkaar te delen. Het 'concept context gedreven werken' past bij het gebiedsgebonden werken in Team Vechtdal en kan worden gezien als doorontwikkeling hiervan. Hierin zit een verschuiving van werken voor de omgeving naar werken met de omgeving. Door in samenspraak met onze omgeving onze activiteiten te bepalen en uit te voeren zijn we zoveel mogelijk bezig met dat wat nodig is (dat wat ertoe doet voor de burger). Het Robuuste Basisteam Vechtdal is in 2015 gestart met het werken in vier gebiedsgebonden teams, te weten team Hardenberg Noord, Hardenberg Zuid, Ommen en Dalfsen. Stad Hardenberg is ondergebracht in het team Hardenberg Zuid.

In de gebiedsscan van het voorgaande jaar zijn de criminaliteitscijfers per gemeente weergegeven. In onderhavig overzicht zullen de cijfers per bovengenoemd gebiedsgebonden team worden weergegeven.

Teamleiding politieteam Vechtdal,  
Isabelle Mensink  
Freek Lans

# Inhoudsopgave

<b>Colofon</b> .....	<b>0</b>
<b>Voorwoord</b> .....	<b>1</b>
<b>Voorwoord</b> .....	<b>1</b>
<b>Inhoudsopgave</b> .....	<b>3</b>
<b>1. Inleiding</b> .....	<b>5</b>
<b>2. Misdrijven</b> .....	<b>9</b>
<b>2.1 Vermogenscriminaliteit</b> .....	<b>9</b>
2.1.1 Woningcriminaliteit.....	10
2.1.2 Bedrijfscriminaliteit.....	14
<b>2.2 Gewelddelicten</b> .....	<b>16</b>
2.2.1 Straatroof en overvallen.....	18
2.2.2 Uitgaansgeweld .....	18
2.2.3 Relatieeel/huiselijk geweld.....	18
2.2.4 Geweld tegen overheidsfunctionarissen.....	19
<b>2.3 Overige misdrijven</b> .....	<b>19</b>
2.3.1 Zedendelicten .....	20
2.3.2 Aantasting openbare orde en openbare ruimte .....	21
2.3.3 Verkeer .....	22
2.3.4 Milieu.....	23
<b>3. Overlast</b> .....	<b>24</b>
<b>3.1 Overlast een breed begrip</b> .....	<b>24</b>
3.1.1 Overlast.....	24
<b>3.2 Wie veroorzaakt overlast</b> .....	<b>26</b>
3.2.1 Overlast verwarde/overspannen personen.....	27
3.2.2 Overlast jeugd.....	27
<b>4. Dader(s) en dadergroepen</b> .....	<b>28</b>
<b>4.1 Jeugdgroepen (hinderlijk, overlastgevend, crimineel)</b> .....	<b>28</b>
<b>4.2 Dadergroepen (veelplegers, notoire overlastplegers)</b> .....	<b>31</b>
<b>4.3 Aandachtspunten Dader(s) en dadergroepen</b> .....	<b>31</b>
<b>5. Aandachtspunten op een rij</b> .....	<b>33</b>
<b>5.1 Woninginbraak en schuurinbraak</b> .....	<b>33</b>
<b>5.2 Woonoverlast / overlast door zorgmijders</b> .....	<b>34</b>
<b>5.3 Verkeersveiligheid</b> .....	<b>34</b>
<b>5.4 Veilig uitgaan</b> .....	<b>34</b>
<b>Bijlagen</b> .....	<b>36</b>
<b>Bijlage 1 Transportmodel VNG-BVH</b> .....	<b>36</b>
<b>Bijlage 2 Misdrijven/incidenten per wijk/deelgebied</b> .....	<b>38</b>
<b>Gemeente Dalfsen</b> .....	<b>38</b>
<b>Gemeente Ommen</b> .....	<b>38</b>
<b>Gemeente Hardenberg</b> .....	<b>39</b>
<b>Bijlage 3.1 Hotspotkaarten Gemeente Dalfsen</b> .....	<b>41</b>
<b>Bijlage 3.2 Hotspotkaarten Gemeente Ommen</b> .....	<b>47</b>

**Bijlage 3.3 Hotspotkaarten Gemeente Hardenberg ..... 51**

# 1. Inleiding

## Cijfers en samenvatting

Op basis van de hieronder gepresenteerde cijfers van 2015 wordt een korte schets gegeven van de belangrijkste ontwikkelingen op het gebied van criminaliteit en overlast in de gemeenten Dalfsen, Ommen en Hardenberg.

In ondergaande schema's zijn per gemeente de cijfers van misdrijven van de afgelopen jaren opgenomen. Aan de hand daarvan kunnen we zien hoe criminaliteitsvormen zich in de afgelopen vier jaar hebben ontwikkeld. De meeste criminaliteitsvormen zijn vrijwel gelijk gebleven. Daar waar ze significant gestegen of gedaald zijn (afwijking van meer dan 25% ten opzichte van de jaren er voor), is dit rood of groen gemarkeerd.

	Dalfsen				
	2011	2012	2013	2014	2015
Woningcriminaliteit	116	105	125	85	67
Voertuigcriminaliteit	175	98	118	91	75
Bedrijfscriminaliteit	44	39	49	50	34
Overige vermogensdelicten	102	78	81	71	66
Gewelddelicten	32	48	42	40	41
Zedendelicten	2	4	5	5	5
Aantasting openbare orde en ruimte	149	150	107	52	50
Illegale handel	67	49	39	39	90
Overige misdrijven	128	117	124	102	106
Totaal Misdrijven	<b>815</b>	<b>688</b>	<b>690</b>	<b>535</b>	<b>534</b>

Bron dataset gemeente BVH

### Dalfsen

Het totaal aantal misdrijven in de gemeente Dalfsen in 2015 (534) is nagenoeg gelijk gebleven ten opzichte van het jaar 2014. Wel is te zien dat in 2014 een forse daling is ingezet ten opzichte van de voorgaande jaren. Deze daling heeft zich in 2015 geconsolideerd. De jaren voor 2014 is het aantal niet zo laag geweest. Wat opvalt, is dat bijna alle misdrijven in 2015 een significante daling zien ten opzichte van drie voorgaande jaren, behalve Illegale handel. De woningcriminaliteit daalt nog steeds en is gedaald tot het niveau van 2010 (68, niet in tabel zichtbaar).

	Ommen				
	2011	2012	2013	2014	2015
Woningcriminaliteit	96	81	93	86	76
Voertuigcriminaliteit	113	89	128	92	81
Bedrijfscriminaliteit	51	52	41	36	28
Overige vermogensdelicten	122	104	112	100	57
Gewelddelicten	76	62	56	77	58
Zedendelicten	5	6	5	5	13
Aantasting openbare orde en ruimte	133	84	127	84	67
Illegale handel	45	44	29	34	60
Overige misdrijven	113	95	92	118	87
Totaal Misdrijven	<b>754</b>	<b>617</b>	<b>683</b>	<b>632</b>	<b>527</b>

### Ommen

In de gemeente Ommen is het aantal misdrijven in 2015 (527) ten opzichte van 2014 (632) gedaald. Het aantal geweldsdelicten is weer gedaald tot het niveau van 2013.

Er is een stijging in het aantal zedendelicten ten opzichte van de voorgaande jaren. Waar het aantal in de jaren 2011 tot en met 2014 constant bleef rond de 5 is er nu een toename naar 13.

De overige misdrijven zijn ten opzichte van de voorgaande jaren verder gedaald met als meest opvallende dalers overige vermogensdelicten en overige misdrijven. Respectievelijk van 100 overige vermogensdelicten in 2014 naar 57 in 2015 en 118 overige misdrijven in 2014 naar 87 in 2015.

	Hardenberg				
	2011	2012	2013	2014	2015
Woningcriminaliteit	261	306	270	279	168
Voertuigcriminaliteit	520	455	411	431	381
Bedrijfscriminaliteit	186	167	167	147	114
Overige vermogensdelicten	409	358	381	322	309
Geweldsdelicten	240	224	225	193	194
Zedendelicten	20	18	22	26	21
Aantasting openbare orde en ruimte	546	578	449	357	282
Illegale handel	163	151	100	85	185
Overige misdrijven	324	251	242	230	229
Totaal Misdrijven	<b>2.669</b>	<b>2.508</b>	<b>2.266</b>	<b>2.069</b>	<b>1883</b>

### Hardenberg

Het totaal aantal misdrijven in de gemeente Hardenberg is nog steeds dalende ten opzichte van voorgaande jaren. Op het dieptepunt in 2011 met 2.669 misdrijven. In 2015 zijn er 1883 misdrijven geregistreerd. De belangrijkste dalers over 2015 en de voorgaande jaren zijn woningcriminaliteit, voertuigcriminaliteit, bedrijfscriminaliteit, overige vermogensdelicten en aantasting openbare orde en ruimte. Illegale handel vertoont een aanzienlijke stijging van 85 in 2014 naar 185 in 2015.

### Woningcriminaliteit

Het totaal aantal misdrijven onder de noemer woningcriminaliteit in Dalfsen is gedaald van 85 in 2014 naar 67 in 2015. In 2014 is er na een meerjarige, significante stijging een behoorlijke daling te zien die zich in 2015 heeft doorgezet. Ten opzichte van 2014 is het aantal woninginbraken verder gedaald terwijl het aantal schuurinbraken licht gestegen is ten opzichte van 2014. Waarschijnlijk hebben meerdere voorlichtingsavonden en artikelen in de (social) media, in het kader van het Donkere Dagen Offensief, een preventieve rol gespeeld en is hierdoor de woningcriminaliteit gereduceerd.

Meerjarig gezien laat de gemeente Ommen een stabiele trend zien in de ontwikkeling van het aantal woninginbraken. In 2015 is een lichte daling zichtbaar in zowel het aantal woninginbraken en schuurinbraken.

Het totaal aantal misdrijven onder de noemer woningcriminaliteit in Hardenberg is van 279 in 2014 gedaald naar 168 in 2015. Sinds de piek in het aantal woninginbraken in 2012 is in de afgelopen jaren een daling ingezet. In 2015 is er een aanzienlijke daling in zowel het aantal woningbraken als het aantal schuurinbraken te zien ten opzichte van de voorgaande jaren. Ook hier heeft de inzet van een steeds groter wordend netwerk van



whatsappgroepen in de buurten en de aandacht van de gemeente voor preventie waarschijnlijk bijgedragen aan de daling.  
Daarnaast zijn er daders aangehouden die verantwoordelijk waren voor een aantal woninginbraken.

### **Voertuigcriminaliteit**

Het totaal van voertuigcriminaliteit is gedaald ten opzichte van 2013 en 2014. Over de hele linie is een dalende trend zichtbaar in alle drie gemeentes.  
De enige (lichte) stijging is te zien in Hardenberg en Ommen op het gebied van diefstal af/uit/van overige voertuigen.

### **Bedrijfscriminaliteit**

Bedrijfscriminaliteit laat voor alle drie gemeenten, na een stabiel beeld in de voorgaande jaren, in 2015 een daling zien.  
De meeste misdrijven gebeuren daar waar de meeste bedrijven en instellingen zijn gevestigd. De aard van de misdrijven verschilt. Voor een deel zijn het interne diefstallen van werknemers of bezoekers. Daarnaast is er sprake van inbraken bij bedrijven en instellingen. Winkeldiefstallen dalen in Hardenberg en Ommen, in Dalfsen is er een lichte stijging van 11 in 2014 naar 15 in 2015.

### **Overige vermogensdelicten**

Het aantal overige vermogensdelicten kent nog steeds een dalende trend in de drie gemeenten over meerdere jaren beschouwd. Ten opzichte van 2014 is het aantal overige vermogensdelicten in 2015 over het geheel genomen licht gedaald. In Ommen is een sterke daling te zien van 100 in 2014 naar 57 in 2015. In alle drie gemeenten is te zien dat vooral op gebied van zakkenrollerij de aantallen sterk dalen.  
Het toenemende gebruik van whatsappgroepen onder winkeliers en intensiever waarschuwen bij evenementen draagt waarschijnlijk bij aan deze daling.

### **Illegale handel**

Het totaal aantal misdrijven illegale handel laat in 2015 een aanzienlijke stijging zien ten opzichte van de voorgaande jaren in de drie gemeenten (2015; Dalfsen: 90, Ommen: 60 en Hardenberg: 185). De stijging wordt vooral veroorzaakt door de toename van internetfraude. Dit is gedeeltelijk te verklaren in het feit dat dit steeds meer in de systemen wordt geregistreerd.  
Het is grotendeels een zogenaamd haaldelict, dat betekent dat extra aandacht op dit thema ook vaak leidt tot een stijging van aantallen.

### **Geweld**

In Ommen en Hardenberg zien we een daling ten opzichte van 2014 m.b.t. het aantal geweldsdelicten. Het aantal mishandelingen in de horeca, lijkt meerjarig, af te nemen. Een aantal factoren hebben hier invloed op: sluiting van een aantal uitgaansgelegenheden, inzet van de bikesurveillance tijdens horecatijden en evenementen en intensieve samenwerking met partners.

### **Zedendelicten**

In 2015 vonden 39 geregistreerde zedendelicten in Vechtdal plaats (Dalfsen: 5, Ommen: 13, Hardenberg: 21). Een stijging in Ommen ten opzichte van vorig jaar.

### **Aantasting openbare orde en openbare ruimte**

Het aantal aangiftes aantasting openbare orde en openbare ruimte is in Hardenberg, Dalfsen en Hardenberg net als in 2014 significant gedaald. Vooral binnen de zogeheten zaaksbeschadiging is het aantal vernielingen van overige objecten afgenomen. Ook hier

heeft de sluiting van een aantal uitgaansgelegenheden waarschijnlijk invloed op. Minder zwervend publiek op de routes van en naar de gelegenheden en daarnaast inzet van bikesurveillance.

## **Overlast**

### *Dalfsen*

In 2015 zijn er in totaal 339 overlastincidenten gemeld bij het politieteam. Ten opzichte van 2014 is een lichte daling zichtbaar. De grootste categorie overlastmeldingen zijn: geluidshinder, parkeerproblemen, meldingen overlast jeugd en burengerucht. Er zijn geen significante stijgingen of dalingen waarneembaar.

### *Ommen*

In 2015 zijn er in totaal 350 overlastincidenten gemeld bij het politieteam voor de gemeente Ommen. Vanaf 2010 is een dalende trend zichtbaar van het aantal overlast meldingen. Parkeerprobleem, geluidshinder, stremming en overlast meldingen jeugd vormen de grootste categorie. Opvallend is dat ten opzichte van vorig jaar het aantal verkeersoverlastmeldingen is gestegen en het aantal overlastmeldingen door verward/overspannen persoon.

### *Hardenberg*

In 2015 zijn er in totaal 1.297 overlastincidenten bij de politie in Hardenberg geregistreerd. Dit aantal is nagenoeg gelijk aan het aantal van 2014 (1.301). Het aantal drugs/drank overlastmeldingen is licht gestegen van 115 in 2014 naar 119 in 2015. Opvallende dalingen zien we bij meldingen van vuurwerkoverlast en meldingen overlast jeugd.

## **VNG-BVH model**

Gemeenten gebruiken voor de weergave van cijfers en het schrijven van veiligheidsplannen het zogenaamde 'VNG-model'. Dit model kent een rubricering die niet overeenstemt met de wijze waarop de politie vanuit haar 'registratiesysteem BVH' cijfers registreert en presenteert.

In bijlage 1 van deze gebiedsscan is daarom een transportmodel VNG-BVH opgenomen. In dit model zijn de belangrijkste cijfers van de politie in het VNG-model geplaatst.

## **Leeswijzer**

In deze gebiedsscan leest u in hoofdstuk twee over de ontwikkelingen binnen het aantal misdrijven. In hoofdstuk drie gaan wij in op de ontwikkelingen ten aanzien van overlast. Het vierde hoofdstuk gaat over doelgroepen. Ten slotte geven we in hoofdstuk vijf de aandachtspunten weer.

## 2. Misdrijven

Allereerst worden in dit hoofdstuk de belangrijkste vormen van vermogenscriminaliteit beschreven. Onder deze categorie vallen inbraken, diefstallen en illegale handel. Verder komen de geweldsdelicten en tot slot de overige misdrijven aan de orde.

### 2.1 Vermogenscriminaliteit

Onderstaand overzicht geeft de ontwikkelingen aan op het gebied van inbraak, diefstal en illegale handel over de jaren 2011 tot en met 2015.

#### Dalfsen

Het totaal aantal vermogensdelicten in Dalfsen is iets gedaald van 336 misdrijven in 2014 naar 332 misdrijven in 2015. De daling is vooral te danken aan een afname van zowel de woningcriminaliteit als de voertuigcriminaliteit. Ten opzichte van voorgaande jaren is er een dalende trend wat vermogenscriminaliteit met uitzondering van illegale handel.

Cijfertabel vermogenscriminaliteit 2011-2015 gemeenten Dalfsen

Vermogenscriminaliteit	Dalfsen				
	2011	2012	2013	2014	2015
Totaal	504	369	412	336	332
Woningcriminaliteit	116	105	126	85	67
Voertuigcriminaliteit	175	98	118	91	75
Bedrijfscriminaliteit	44	39	49	50	34
Overige vermogensdelicten	102	78	81	71	66
Illegale handel	67	49	39	39	90

Bron: dataset gemeente BVH

#### Ommen

Het totaal aantal vermogensdelicten in Ommen is gedaald van 350 misdrijven in 2014 naar 302 misdrijven in 2015. De daling is vooral te danken aan een afname van voertuigcriminaliteit en overige vermogensdelicten. Ook in de gemeente Ommen is een dalende trend zichtbaar wat betreft vermogenscriminaliteit met uitzondering van illegale handel.

Cijfertabel vermogenscriminaliteit 2011-2015 gemeenten Ommen

Vermogenscriminaliteit	Ommen				
	2011	2012	2013	2014	2015
Totaal	427	370	403	350	302
Woningcriminaliteit	96	81	93	87	76
Voertuigcriminaliteit	113	89	128	92	81
Bedrijfscriminaliteit	51	52	41	36	28
Overige vermogensdelicten	122	104	112	100	57
Illegale handel	45	44	29	35	60

Bron: dataset gemeente BVH

#### Hardenberg

Het totaal aantal vermogensdelicten in Hardenberg is gedaald van 1265 misdrijven in 2014 naar 1157 misdrijven in 2015. De daling ten opzichte van vorig jaar is vooral te danken aan een afname van woningcriminaliteit en voertuigcriminaliteit. Op langere termijn is ook hier

een dalende trend te zien op gebied van vermogenscriminaliteit met uitzondering van illegale handel.

Cijfertabel vermogenscriminaliteit 2011-2015 gemeenten Hardenberg

Vermogenscriminaliteit	Hardenberg				
	2011	2012	2013	2014	2015
Totaal	1539	1437	1328	1265	1157
Woningcriminaliteit	261	306	269	279	168
Voertuigcriminaliteit	520	455	411	433	381
Bedrijfscriminaliteit	186	167	167	146	114
Overige vermogensdelicten	409	358	381	323	309
Illegale handel	163	151	100	84	185

Bron: dataset gemeente BVH

## Woninginbraken

### 2.1.1 Woningcriminaliteit

Onder de noemer 'woningcriminaliteit' valt allereerst inbraak in woningen en in het verlengde daarvan inbraak in garage, kelderbox of tuinhuis. Woninginbraak wordt (evenals straatroof en overvallen <sup>1</sup>) gekwalificeerd als 'high-impact-crime' vanwege de geestelijke en soms ook lichamelijke schade die slachtoffers hiervan ondervinden. In deze subparagraaf zullen we de woninginbraken bespreken, verderop in subparagraaf 2.2.3 worden de straatroven en overvallen nader bekeken.

Niet alle woninginbraken zijn van hetzelfde kaliber. Allereerst rangschikken we onder deze delictsvorm ook *pogingen* tot woninginbraak. In dergelijke gevallen is er wel schade toegebracht aan de woning, maar is men er niet in geslaagd de woning te betreden. Dit is overigens ook vaak een aanwijzing voor het type woninginbreker (gelegenheidsinbrekers). Het aantal woninginbraken is onder meer afhankelijk van het seizoen. Normaliter is er een stijging rond de zogenoemde 'donkere dagen' (start van de winter). In Vechtdal herkennen we dit beeld ook.

### Dalfsen

Het aantal woninginbraken in de gemeente Dalfsen is dit jaar verder gedaald ten opzichte van vorig jaar. Deze trend is meerjarig zichtbaar en ingezet in 2010. De daling is zichtbaar alle kernen van Dalfsen, Hoonhorst, Lemelerveld<sup>2</sup> en ook in Oudleusen/Nieuwleusen. Inbraken vinden vooral op donderdag, vrijdag en zaterdag plaats. Opvallend is dat er voornamelijk wordt ingebroken bij vrijstaande (koop)woningen. Het lijkt er op dat er veel daders van buitenaf komen. Hierbij valt op dat het om specifieke dadergroeperingen gaat.

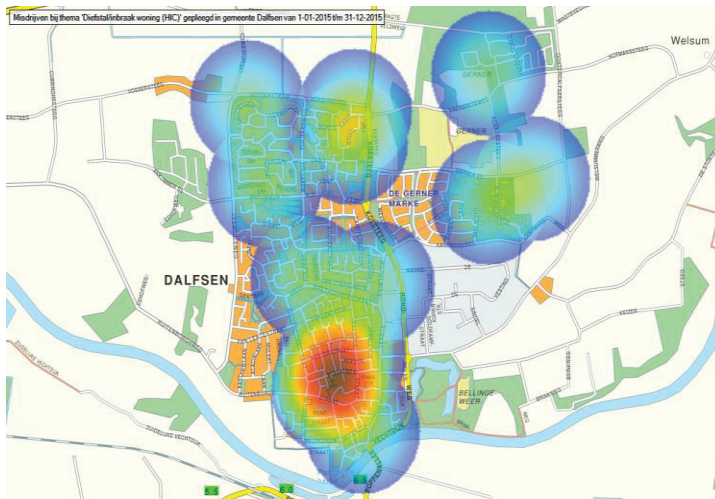
<sup>1</sup> Dit wordt de WOS-aanpak genoemd (afkorting van **W**oninginbraak, **O**vervallen en **S**traatroof).

<sup>2</sup> Zie ook bijlage 3 hotspotkaarten per gemeente/dorp

Cijfertabel woningcriminaliteit 2011-2015 gemeenten Dalfsen

Misdrifven	Dalfsen				
	2011	2012	2013	2014	2015
Totaal woningcriminaliteit	116	105	126	85	67
1.1.1 Diefstal/inbraak woning	96	78	97	71	47
Poging Diefstal/inbraak woning	19	13	20	22	9
Voltooide Diefstal/inbraak woning	77	65	77	49	38
A20 Gekwal. Diefstal in/uit woning	77	62	87	62	41
A30 Diefstal in/uit woning (geen braak)	19	15	10	9	6
B20 Inbraak Woning met geweld	0	1	0	0	0
B30 Inbraak in/uit woning met geweld (geen braak )	0	0	0	0	0
1.1.2 Diefstal/inbraak box/garage tuinhuis	20	27	29	14	20

Bron: dataset gemeente BVH



Hotspotkaart woninginbraken Dalfsen 2015



Hotspotkaart woninginbraken Nieuwleusen 2015



## Hardenberg

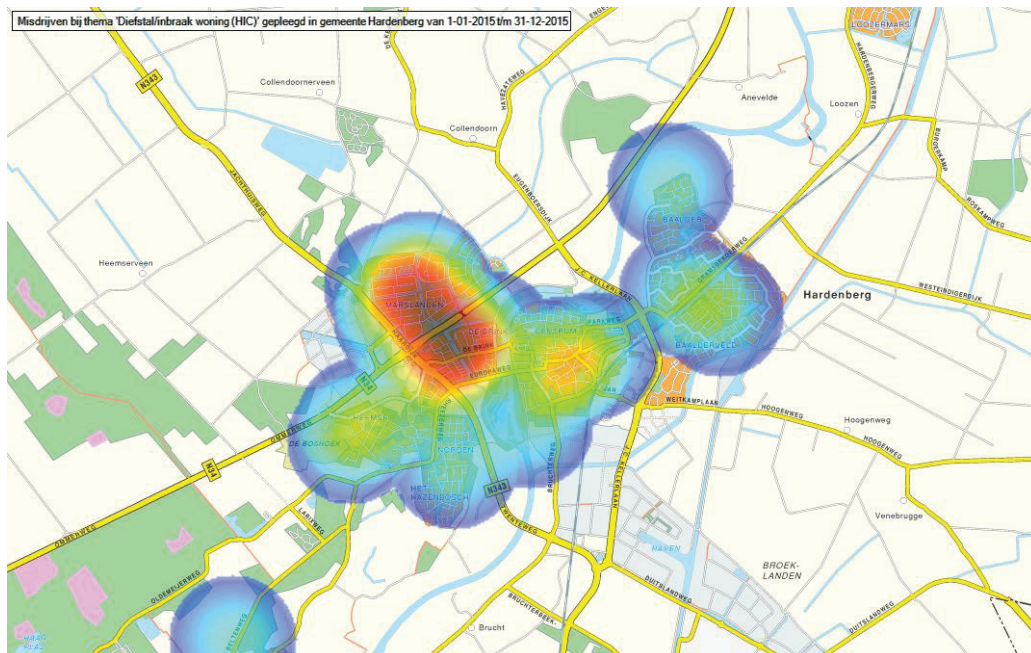
Het aantal woninginbraken is in de gemeente Hardenberg in 2015 (168) sterk gedaald ten opzichte van 201 (279). Op alle gebieden is er een sterke daling te zien. Dit is voor een deel te verklaren in het feit dat een aantal daders die in de voorgaande jaren verantwoordelijke waren voor een serie inbraken in 2015 vast zaten.

De meeste woninginbraken worden verspreid over de week en overdag en daarna in de avonduren gepleegd. Vrijstaande woningen met ruimte om de woningen worden bij voorkeur bezocht, de buit is voornamelijk geld. Als we kijken naar de spreiding over de verschillende maanden, dan springen januari, februari, november en december eruit als maanden waarin veel woninginbraken plaatsvonden.

Cijfertabel woningcriminaliteit 2011-2015 gemeenten Hardenberg

Misdrijven	2011	2012	2013	2014	2015
Totaal woningcriminaliteit	261	306	270	279	168
1.1.1 Diefstal/inbraak woning	169	196	173	173	89
Poging Diefstal/inbraak woning	20	41	40	46	26
Voltooid Diefstal/inbraak woning	149	155	133	127	63
A20 Gekwal. Diefstal in/uit woning	132	160	143	156	70
A30 Diefstal in/uit woning (geen braak)	35	36	28	17	19
B20 Inbraak Woning met geweld	2	0	0	0	0
B30 Inbraak in/uit woning met geweld (geen braak)	0	0	2	0	0
1.1.2 Diefstal/inbraak box/garage tuinhuis	20	27	97	106	79

Bron: dataset gemeente BVH



Hotspotkaart Hardenberg woninginbraken 2015

Voor de overige hotspotkaarten woningcriminaliteit verwijzen wij u naar bijlage 3.

### Modus Operandi

In 2015 zagen we een uiterst divers beeld in de verschillende Modi Operandi: o.a. insluipingen en flipperen.

Op basis van een aantal aanhoudingen is bekend dat er dadergroepen actief zijn die vanuit andere regio's hun slag slaan. Hierbij is het gebied Vechtdal niet alleen slachtoffer, ook andere (noordelijke) gebieden in Oost- en Noord Nederland worden bezocht door deze dadergroepen.

Ondanks projecten om ouderen bewust te maken van de inbraak methoden en ondanks de inzet om ouderen te wapenen tegen deze inbraakmethoden blijven ouderen vaak slachtoffer. Tevens zijn veel vrijstaande woningen doelwit. Indien een woning met politiekeurmerk wordt uitgekozen door inbrekers, is veel geweld nodig om binnen te komen. Waar er vroeger televisies en andere grote apparaten mee werden genomen, worden er tegenwoordig vaker sieraden en geld meegenomen. Grote goederen als televisie en computer laten ze staan. Het lijkt er op alsof de daders het pand binnen treden, om zich heen graaien en vertrekken.

### **Aanpak en acties**

Vanuit de politie investeren we veel op dit thema. Daarnaast groeit het aantal whatsapp groepen in onder andere Hardenberg en Nieuwleusen. In 2014 is gestart met deze whatsapp groepen en in diverse buurten in de gemeentes zijn deze nu werkzaam. Als politie proberen we daarin zoveel mogelijk samen te werken.

In de dienstvoertuigen is nu ook een smartphone aanwezig die gekoppeld is aan deze groepen. Hierdoor kan er vanuit de auto's op straat, indien nodig, direct gereageerd worden.

In het district IJsselland werken we met twee woninginbraken teams waarin naast opsporing ook de preventieve kant de nodige aandacht krijgt. Dit laatste vooral in samenspraak met onder meer de gemeenten. We zijn er van overtuigd dat het woningbraken team een goede bijdrage levert aan het terugdringen van woninginbraken. De maatregelen zijn divers en worden integraal opgepakt. Zo wordt intensief samengewerkt onder de noemer donkere dagen offensief. Er is aandacht voor veelplegers. Hier wordt een zogeheten "daderagent" aan toegewezen die vervolgens regelmatig contact onderhoudt met deze personen. Daarnaast vinden er diverse controles plaats. Het levert ons veel informatie op en heeft in een aantal gevallen geleid tot aanhoudingen, maar het leidt nog niet tot een enorme afname van woningcriminaliteit.

### **Schuurinbraken**

Het aantal inbraken in schuren is in Dalfsen licht toegenomen en in Hardenberg en Ommen juist afgenomen. In Hardenberg een aantal zitmaaier diefstallen (4 in Ane, 3 in Collendoorn), in Balkbrug een aantal inbraken op campings. Er lijkt een piek van diefstallen te zijn in oktober en november.

In Dalfsen gaat het vooral om diefstal van klein (tuin)gereedschap en fietsen, vooral bij mensen die hun schuur niet afsluiten.

In Ommen is er sprake van een sterke afnamen van het aantal schuurinbraken. Hiervoor is geen verklaring te geven.

### **2.1.2 Bedrijfscriminaliteit**

Onder deze noemer vallen zowel inbraken in bedrijven of instellingen, als diefstal uit bedrijven (waaronder winkeldiefstal) of instellingen. Het vaakst doelwit zijn bedrijven en kantoren, maar ook scholen, sportcomplexen en winkels worden met enige regelmaat geconfronteerd met inbraak.

Bedrijfscriminaliteit laat voor alle drie gemeenten een stabiel beeld zien door de jaren heen.



De meeste misdrijven gebeuren daar waar de meeste bedrijven en instellingen zijn gevestigd. De aard van de misdrijven verschilt. Voor een deel zijn het interne diefstallen van werknemers of bezoekers. Daarnaast is er sprake van inbraken bij bedrijven en instellingen. De verhouding is ongeveer 50/50. Het aantal winkeldiefstallen is overigens constant.

Cijfertabel bedrijfscriminaliteit 2011-2015 gemeenten Dalfsen, Ommen en Hardenberg

Bedrijfscriminaliteit	Dalfsen				
	2011	2012	2013	2014	2015
Totaal bedrijfscriminaliteit	44	39	49	50	34
2.5.1 Diefstal/inbraak bedrijven en instellingen	33	23	30	39	19
Inbraak winkel	4	2	5	5	2
Inbraak Bedrijf/ kantoor	9	9	10	14	9
Inbraak Sportcomplex	3	2	1	5	1
Inbraak Hotel/ pension	2	0	0	0	1
Inbraak school	0	0	0	0	0
Diefstal in/uit School	0	2	0	2	1
Diefstal in/uit Bedrijf/ kantoor	11	5	9	9	5
Diefstal in/uit Hotel/ pension	1	2	1	1	0
Diefstal in/uit Sportcomplex	3	1	4	3	0
2.5.2 Winkeldiefstal	11	16	19	11	15

Bron: dataset gemeente BVH

### *Dalfsen*

In Dalfsen werden in 2015 in totaal 34 misdrijven gepleegd die in één van deze categorieën vallen. Dit is lager dan voorgaande jaren. Het aantal diefstallen/inbraken in bedrijven en instellingen is sterk gedaald. Inbraak winkel, inbraak bedrijf/kantoor, inbraak sportcomplex en diefstal in/uit bedrijf/kantoor zijn gedaald. Het aantal winkeldiefstallen is iets gestegen van 11 in 2014 naar 15 in 2015.

### *Ommen*

In Ommen werden het afgelopen jaar 28 diefstallen en inbraken bij bedrijven en instellingen gepleegd. Dit is iets minder dan voorgaande jaren. Er zijn voornamelijk minder winkeldiefstallen geweest.

Bedrijfscriminaliteit	Ommen				
	2011	2012	2013	2014	2015
Totaal bedrijfscriminaliteit	51	52	41	36	28
2.5.1 Diefstal/inbraak bedrijven en instellingen	38	34	24	13	14
2.5.2 Winkeldiefstal	13	18	17	23	14

### *Hardenberg*

In 2015 vonden in totaal 117 diefstallen en inbraken op gebied van bedrijven plaats. Dit is fors minder dan voorgaande jaren. Vooral de diefstallen/inbraken uit bedrijven en instellingen daalde daarbij, met de sterkste daling bij inbraken in bedrijven en kantoren. Wel is er een toename in het aantal inbraken in winkels en diefstallen in/uit school. Het aantal winkeldiefstallen is ook gedaald.

Bedrijfscriminaliteit	Hardenberg				
	2011	2012	2013	2014	2015
Totaal bedrijfscriminaliteit	186	167	167	146	117
2.5.1 Diefstal/inbraak bedrijven en instellingen	114	93	92	67	55
Inbraak winkel	12	10	14	7	15
Inbraak Bedrijf/ kantoor	39	29	32	22	14
Inbraak Sportcomplex	10	3	1	3	7
Inbraak Hotel/ pension	1	0	1	0	0
Inbraak school	7	4	1	2	0
Diefstal in/uit School	5	9	8	3	7
Diefstal in/uit Bedrijf/ kantoor	31	24	19	19	11
Diefstal in/uit Hotel/ pension	0	1	0	0	1
Diefstal in/uit Sportcomplex	9	13	16	11	0
2.5.2 Winkeldiefstal	72	74	75	79	62

Het plaatsen van camera's heeft een toename van het aantal aangeleverde camerabeelden opgeleverd. Er wordt opvallend veel babyvoeding gestolen.

### Aanpak

Naast de repressieve aanpak door de politie is er aandacht voor het voorkomen van bedrijfsinbraken. Zo beschikken de bedrijventerreinen Haardijk, Broeklanden en Bruchterweg-Nieuwe Haven in Hardenberg en de Rollepaal in Dedemsvaart over een certificaat voor het Keurmerk Veilig Ondernemen (KVO). De bedrijven hebben afspraken met beveiligers op bedrijventerreinen, deze rijden 's nachts rond. In Hardenberg hebben bedrijven samen camera's gekocht.

Het digitale opkoperregister (DOR) om de heling terug te dringen is momenteel in het Vechtdal in de aanmeldfase. Wij denken - en dit blijkt ook uit gemeenten waar het gebruikt wordt - dat het DOR een krachtig (ondersteunend) middel is in de aanpak van heling en daarmee direct ook invloed heeft op de woning- en bedrijfscriminaliteit. Het DOR zal in de loop van komend jaar ingevoerd worden. Het wachten is op de noodzakelijke aanpassingen van de gemeentelijke APV's.

## 2.2 Gewelddelicten

In deze paragraaf geven we de meerjaren ontwikkeling ten aanzien van diverse vormen van geweld binnen de gemeente in zijn geheel, en eventueel meer specifiek in de verschillende wijken, beschreven. Het accent ligt daarbij op opvallende trends in zowel positieve als negatieve zin.

We gaan - voor zover relevant - in op de verschillende vormen van geweld. Het gaat om uitgaansgeweld of horeca gerelateerd geweld, huiselijk geweld, en straatroof en overvallen. Daarbij is aandacht voor 'het beeld achter de cijfers'. Hoe kunnen opvallende ontwikkelingen (sterke afname, dan wel toename van bepaalde vormen van geweld)

worden verklaard? Ook wordt beschreven waar bepaalde vormen van geweld zich concentreren (*hotspots*) en of het geweld zich voordoet op specifieke tijdstippen (*hottimes*).

### Soorten geweld

Grofweg worden twee soorten van geweld onderkend: straatgeweld (geweld in het publieke domein) en geweld achter de voordeur (huiselijk geweld). Een kleine hoeveelheid geweldsmisdrijven hebben de code "HG" (huiselijk geweld) meegekregen. De rest van de geweldsincidenten betreft dus straatgeweld.

Bij straatgeweld wordt onderscheid gemaakt op grond van de intentie of de bedoeling van het geweld. Bij straatroof en overvallen (of de dreiging hiermee) wordt geweld gebruikt als middel (instrument) om een slachtoffer te beroven. We noemen dat instrumenteel geweld. Daar tegenover staat expressief geweld. Daarbij is het doel van het geweld het krijgen van status, de kick of de spanning, of gewoon voor de "lol". Vaak is bij dit soort geweld sprake van overmatig alcohol- of drugsgebruik.

Cijfertabel geweldscriminaliteit 2011-2015 gemeente Dalfsen

Geweldscriminaliteit	Dalfsen				
	2011	2012	2013	2014	2015
Totaal geweldsdelicten	32	48	41	40	41
1.4.2 Moord, doodslag	2	1	3	1	1
1.4.3 Openlijk geweld (personen)	0	1	0	2	0
1.4.4 Bedreiging	10	19	13	21	21
1.4.5 Mishandeling	18	24	25	16	19
1.4.6 Straatroof	0	1	0	0	0
1.4.7 Overval	2	2	0	0	0

Bron: dataset gemeente BVH

Cijfertabel geweldscriminaliteit 2011-2015 gemeente Ommen

Geweldscriminaliteit	2011	2012	2013	2014	2015
Totaal geweldsdelicten		62	58	76	58
1.4.2 Moord, doodslag		1	2	2	2
1.4.3 Openlijk geweld (personen)		3	3	7	1
1.4.4 Bedreiging		9	8	17	16
1.4.5 Mishandeling		48	43	45	38
1.4.6 Straatroof		1	1	5	1
1.4.7 Overval		0	1	0	0

Cijfertabel geweldscriminaliteit 2011-2015 gemeente Hardenberg

Geweldscriminaliteit	2011	2012	2013	2014	2015
Totaal geweldsdelicten	240	225	228	199	201
1.4.2 Moord, doodslag	8	8	7	4	7
1.4.3 Openlijk geweld (personen)	12	6	9	7	6
1.4.4 Bedreiging	51	78	66	60	68
1.4.5 Mishandeling	167	126	144	128	119
1.4.6 Straatroof	0	5	2	0	1
1.4.7 Overval	2	1	0	0	0

Het aantal geweldsdelicten in heel Vechtdal is gemiddeld genomen gelijk gebleven aan het aantal van 2014. Alleen in Ommen is het aantal gedaald. Het aantal bedreigingen en mishandelingen in de horeca lijkt meerjarig af te nemen. De VOS aanpak in de horeca en daarmee de samenwerking met partners werpt nog steeds zijn vruchten af. Daarnaast is het ook minder druk dan voorgaande jaren in het uitgaansleven.

Een andere actie die bijdraagt aan de vermindering is dat er rondom individuen en gezinnen MDO's zijn opgestart. Probleem veroorzakers krijgen vanuit de verschillende disciplines meer aandacht. Overigens vraagt het thema geweld vanwege de impact die het heeft, prioriteit van zowel politie als partners.

Voor de hotspotkaarten van de drie gemeenten met geweldscriminaliteit verwijzen wij u naar bijlage 3.

### **2.2.1 Straatroof en overvallen**

Straatroof en overvallen hebben – naast woninginbraak (zie voorgaande paragraaf 2.1) – de hoogste prioriteit.<sup>3</sup> Ze worden alle drie gekwalificeerd als *'high-impact-crime'* vanwege de geestelijke en soms ook lichamelijke schade die slachtoffers hiervan ondervinden.

Straatroven hebben in het Vechtdal afgelopen jaar niet plaatsgevonden. En er zijn ook geen overvallen gepleegd in Vechtdal.

### **2.2.2 Uitgaansgeweld**

Uitgaansgeweld vindt in het hele werkgebied plaats. Waar veel jongeren samen komen ligt het aantal geweldsmisdrijven hoger. De daders zijn vooral jongeren in de leeftijd van 18-25 jaar. Vooral tijdens de weekenden zien wij dat jongeren onder invloed van alcohol en mogelijk in combinatie met drugs, geweldsdelicten plegen.

Een groot deel van het geweld gebeurt in en rondom het uitgaansleven. Dit is ook te zien aan de locaties waar en de tijdstippen waarop veel geweldsmisdrijven plaatsvinden. Zo zien we concentraties van geweldsdelicten rondom de centra van Dedemsvaart en Hardenberg, het evenemententerrein en in mindere mate bij de grote discotheken (Takens in Balkbrug, Crazy Horse in Hardenberg, Zaal Dijk in Lemele). De meeste geweldsmisdrijven gebeuren in de nachtelijke uren.

De politie heeft goede contacten met de horecaondernemers. Bij de discotheken heeft de samenwerking geleid tot maatregelen om te komen tot een veilig uitgaansklimaat voor zowel medewerkers en bezoekers als politiemensen. In Hardenberg zet de gemeente in om bedrijven aan te laten sluiten bij het Kwaliteitsmeter Veilig Uitgaan (KVU). Verder is er sprake van meer samenwerking bij evenementen.

### **2.2.3 Relatieve/ huiselijk geweld**

Huiselijk geweld komt overal voor. Doordat huiselijk geweld de laatste jaren meer prioriteit krijgt, stijgt het aantal aangiften. Waarschijnlijk, voor een deel, omdat het meer voorkomt maar ook omdat er steeds meer aandacht voor is bij de politie. Hierdoor en onder invloed van (landelijke) campagnes worden slachtoffers gestimuleerd om aangifte te doen. De politie kan ook – zonder aangifte – besluiten tot actie over te gaan. Afgelopen jaar vonden er 73 incidenten van huiselijk geweld plaats in Dalfsen, 35 incidenten in Ommen en 244 incidenten van huiselijk geweld in Hardenberg.

Huiselijk geweld is en blijft per definitie een prioriteit. Zeker als men zich realiseert dat er slechts een klein deel van het aantal huiselijk geweldsincidenten naar buiten komt. En bij al

---

<sup>3</sup> Dit wordt de WOS-aanpak genoemd (afkorting van **W**oninginbraak, **O**vervallen en **S**traatroof).

die gevallen kan men er gevoelig van uitgaan dat aangevers al vaker slachtoffer zijn geweest van geweld. Huiselijk geweld heeft daarom duidelijk de aandacht van de politie.

### **Huisverboden**

Sinds 2009 is het mogelijk via een bestuurlijke maatregel de pleger van huiselijk geweld tijdelijk uit huis te plaatsen. Dat geldt dan primair (maar niet uitsluitend) voor de situaties waarbij onvoldoende gronden zijn voor een strafrechtelijk optreden, maar wel tal van aanwijzingen dat de situatie binnen niet al te lange termijn opnieuw kan escaleren. Deze maatregel heet "huisverbod". De pleger van huiselijk geweld wordt hiermee voor een kortdurende periode (10 dagen) verboden thuis te komen en hij/zij mag geen contact hebben met de in de beschikking genoemde gezinsleden en/of huisgenoten. Daarmee wordt een escalatie van huiselijk geweld voorkomen. In deze periode wordt tevens alles in het werk gesteld om dader en slachtoffer(s) te begeleiden naar hulpverlening (snelle interventie). Een huisverbod kan verlengd worden tot maximaal 4 weken. In Vechtdal zijn in 2015 19 huisverboden afgegeven. Gemeente Dalfsen: 9 (2014:0), Ommen: 2 (2014:3), Hardenberg: 8 (2014:10).

### **2.2.4 Geweld tegen overheidsfunctionarissen**

Werknemers met een publieke taak hebben regelmatig te maken met agressie en geweld tijdens het uitvoeren van hun werkzaamheden. Het kabinet vindt dit onacceptabel en is van mening dat werknemers met een publieke taak zonder beletsel en zonder enige vorm van drang en dwang hun werk moeten kunnen uitvoeren. Om dit te bereiken heeft de minister van Binnenlandse Zaken en Koninkrijksrelaties eind 2007 het programma Veilige Publieke Taak geïnitieerd. Het programma richt zich op het terugdringen van agressie en geweld tegen werknemers en organisaties met een publieke taak.

In 2015 is er 20 keer aangifte gedaan van geweld tegen politiemedewerkers, dit betreft een verdubbeling ten opzichte van vorige jaren (Gemeente Dalfsen 3, Ommen 4, Hardenberg: 13).

Vanaf 2012 heeft er binnen district IJsselland een intensivering plaatsgevonden van de aanpak van agressie en geweld tegen medewerkers met een publieke taak. De politie heeft diverse instanties bezocht om de Veilige Publieke Taak onder de aandacht te brengen. In Vechtdal deden in 2015 20 (2014: 9) mensen met een publieke taak aangifte. De meeste meldingen 13 (2014: 6) komen vanuit gemeente Hardenberg. De meldingen hebben verspreid in de gemeente plaatsgevonden.

## **2.3 Overige misdrijven**

Het aantal overige misdrijven is zo goed als stabiel in de afgelopen jaren. Onder overige misdrijven worden de aangiftes geschreven die niet in een van de eerder genoemde soorten misdrijven vallen, waaronder verkeersongevallen gevolgd door alcohol in het verkeer de grootste subcategorie vormt.

Het gaat om zeer uiteenlopende aangiften waardoor geen sluitende verklaring kan worden gegeven.

Cijfertabel overige misdrijven 2011-2015 gemeente Dalfsen

	Dalfsen				
Overige misdrijven	2011	2012	2013	2014	2015
Overige misdrijven	128	117	125	102	106

Bron: dataset gemeente BVH

Cijfertabel overige misdrijven 2011-2015 gemeente Ommen

	Ommen				
Overige misdrijven	2011	2012	2013	2014	2015
Overige misdrijven	113	95	91	118	87

Bron: dataset gemeente BVH

Cijfertabel overige misdrijven 2011-2015 gemeente Hardenberg

	Hardenberg				
Overige misdrijven	2011	2012	2013	2014	2015
Overige misdrijven	324	251	242	236	229

Bron: dataset gemeente BVH

### 2.3.1 Zedendelicten

In 2015 vonden 39 geregistreerde zedendelicten in Vechtdal plaats. Dit is iets hoger dan voorgaande jaren. De stijging wordt vooral veroorzaakt in de toename van het aantal schennisplegingen in Ommen. Een stijging van 2 in 2014 naar 9 in 2015. In de onderstaande tabel is een onderverdeling in verschillende categorieën gemaakt.

Cijfertabel zedendelicten 2011-2015 gemeenten Dalfsen, Ommen en Hardenberg

	Dalfsen				
Zedendelicten	2011	2012	2013	2014	2015
Totaal Zedendelicten	2	4	5	5	5
Openbare schennis der eerbaarheid	1	1	1	0	1
Verkrachting	0	1	0	2	1
Aanranding	0	0	1	0	0
Overige zedenmisdrijven	1	1	2	0	1
Pornografie	0	0	0	0	0
Incest/Afhankelijkheid/Wilsonbekwame	0	1	1	3	0
Seksueel Misbruik Kinderen (geen incest)	0	0	0	0	2

Bron dataset gemeente BVH

Cijfertabel zedendelicten 2011-2015 gemeente Ommen

	Ommen				
Zedendelicten	2011	2012	2013	2014	2015
Totaal Zedendelicten	5	6	5	5	13
Openbare schennis der eerbaarheid	0	0	1	2	9
Verkrachting	2	1	1	0	3
Aanranding	3	3	3	1	0
Overige zedenmisdrijven	0	2	0	0	0
Pornografie	0	0	0	1	0
Incest/Afhankelijkheid/Wilsonbekwame	0	0	0	0	0
Seksueel Misbruik Kinderen (geen incest)	0	0	0	1	1

Bron: dataset gemeente BVH

Cijfertabel zedendelicten 2011-2015 gemeente Hardenberg

Zedendelicten	Hardenberg				
	2011	2012	2013	2014	2015
Totaal Zedendelicten	20	18	23	25	21
Openbare schennis der eerbaarheid	2	4	11	6	3
Verkrachting	2	3	5	4	3
Aanranding	3	3	0	4	5
Overige zedenmisdrijven	9	7	2	6	5
Pornografie	0	0	0	1	0
Incest/Afhankelijkheid/Wilsonbekwame	2	0	3	2	1
Seksueel Misbruik Kinderen (geen incest)	2	1	2	2	4

Bron: dataset gemeente BVH

### 2.3.2 Aantasting openbare orde en openbare ruimte

Het aantal aangiftes aantasting openbare orde en openbare ruimte is in alle gemeentes in Vechtdal significant gedaald. Vooral binnen de zogeheten zaaks beschadiging is het aantal vernielingen van overige objecten afgenomen. Voornaamste oorzaak voor deze daling is zeer waarschijnlijk de sluiting, dan wel verminderde openingsmomenten, van een aantal uitgaansgelegenheden. Hierdoor is er minder zwervend publiek op straat in de nachtelijke uren, hetgeen effect heeft op het aantal vernielingen. Daarnaast komen we door middel van 'jeugdwerk' steeds meer aan de voorkant te zitten en dit heeft ook effect op het aantal vernielingen. Het aantal jeugdgroepen dat op straat rondhangt, is kleiner geworden.

Cijfertabel aantasting openbare orde en openbare ruimte 2011-2015 gemeenten Dalfsen

Aantasting openbare orde/ruimte	Dalfsen				
	2011	2012	2013	2014	2015
Totaal aantasting openbare orde/ruimte	149	150	105	52	50
1.6.1 Brand/ ontploffing	5	7	4	0	1
2.2.1 Vernieling cq zaaksbeschadiging	141	143	105	51	44

Bron: dataset gemeente BVH

Cijfertabel aantasting openbare orde en openbare ruimte 2011-2015 gemeente Ommen

Aantasting openbare orde/ruimte	Ommen				
	2011	2012	2013	2014	2015
Totaal aantasting openbare orde/ruimte	133	84	127	84	67
1.6.1 Brand/ ontploffing	2	4	0	1	3
2.2.1 Vernieling cq zaaksbeschadiging	126	79	122	83	64

Bron: dataset gemeente BVH

In Ommen is het aantal vernielingen in 2015 na de sterke daling in 2014 verder gedaald.

Voor de hotspostkaarten vernieling c.q. zaaks beschadiging verwijzen wij u naar bijlage 3.

Cijfertabel aantasting openbare orde en openbare ruimte 2011-2015 gemeente Hardenberg

Aantasting openbare orde/ruimte	Hardenberg				
	2011	2012	2013	2014	2015
Totaal aantasting openbare orde/ruimte	546	578	452	357	282
1.6.1 Brand/ ontploffing	7	13	12	11	9
2.2.1 Vernieling cq zaaksbeschadiging	528	562	436	344	269

Bron: dataset gemeente BVH

De vernielingen in Hardenberg vinden vooral plaats in het centrum van Hardenberg en Baalderveld. De verdere daling is vermoedelijk ontstaan doordat er tijdens oud en nieuw veel wordt gedaan om vernielingen te voorkomen, bv. door de inzet van bikers.

### 2.3.3 Verkeer

In het werkgebied liggen een aantal N-wegen waarop regelmatig ongelukken plaatsvinden. De politie besteedt daarom regelmatig aandacht aan het uitvoeren van verkeerscontroles. Daarnaast zijn de wegen veiliger geworden door aanpassingen van de wegbeheerder (o.a. belijning). De verkeersveiligheid lijkt de laatste jaren verbeterd.

#### *Alcohol in het verkeer*

In het kader van het alcoholmatigingsbeleid besteedt het politieteam ook de nodige aandacht aan alcohol in het verkeer. Dit zorgt voor een groot aantal processen verbaal voor rijden onder invloed. In 2015 waren dit er 121 voor Vechtdal.

Wat de teamleden opvalt, is dat zij steeds minder vaak bestuurders aanhouden met een 'glaasje teveel' op. Sinds de aanrijding met als gevolg overlijden van een baby in Lutten is er wel meer aandacht voor dit onderwerp.

Het team Verkeer van district IJsselland onderzoekt in Vechtdal de oorzaken van deze ongevallen om gerichte inzet te plegen. Politieteam Vechtdal, het Team Verkeershandhaving, de Landelijke Eenheid (voormalige KLPD) en district Drenthe werken samen om het aantal ongevallen terug te dringen. Meerjarig golft het aantal verkeersongevallen met letsel en dodelijke afloop in het Vechtdal, zoals te lezen in onderstaande tabellen.

Het aantal ongevallen met letsel is alleen in de gemeente Ommen afgenomen, in Dalfsen een lichte toename en in Hardenberg een stijging van 54 in 2014 naar 60 in 2015.

Cijfertabel verkeersongevallen 2011-2015 gemeente Dalfsen

Ongevallen	Dalfsen				
	2011	2012	2013	2014	2015
Ongevallen met letsel	47	23	35	31	32
Ongevallen met dodelijke afloop	0	2	1	2	3

Bron: dataset gemeente BVH

Cijfertabel verkeersongevallen 2011-2015 gemeente Ommen

Ongevallen	Ommen				
	2011	2012	2013	2014	2015
Ongevallen met letsel	38	29	27	23	18
Ongevallen met dodelijke afloop	3	3	1	1	2

Bron: dataset gemeente BVH



Cijfertabel verkeersongevallen 2011-2015 gemeente Hardenberg

Ongevallen	Hardenberg				
	2011	2012	2013	2014	2015
Ongevallen met letsel	67	47	66	54	60
Ongevallen met dodelijke afloop	3	5	2	3	3

Bron: dataset gemeente BVH

### 2.3.4 Milieu

Vechtdal is een gebied met industrie, een woon- en leefomgeving met daarnaast veel landbouw en veeteelt en natuurgebied. In de gemeente is daarnaast een waterwingebied. Milieubelastende factoren zijn de recreatie in de natuurgebieden en in het gebied langs de Vecht.

#### *Aanpak*

Milieumisdrijven zijn zogenaamde 'haaldelicten' en vergen om die reden een grote opsporingsinspanning van het politieteam. Het team voert regelmatig controles uit op de verschillende onderwerpen van de milieuwetgeving, zoals de kapverordening, de Boswet, de Flora en Faunawetgeving, de Visserijwet, het dumpen van afval, afvalverbranding, branden, het uitrijden van mest en asbestverwijdering. De meeste processen verbaal worden uitgeschreven in de categorieën natuur en landschap (Visserijwet) en afval. Op het gebied van milieuhandhaving werkt het politieteam samen met de gemeente (zowel de handhavers als de Toezichthouders Veiligheid Hardenberg) en de provincie. Zo worden gezamenlijk transportcontroles en bedrijfscontroles uitgevoerd.

Het gebied langs de Overijsselse Vecht heeft in de zomerperiode een behoorlijke recreatieve waarde voor onder meer vissers, wandelaars en watersportliefhebbers.

Het team voert onder andere het waterplan 'Toezicht op de Vecht' uit, welke in een convenant tot en met 2016 vastligt. Dit is een samenwerkingsverband met het Waterschap Vechtstromen, Federatie Oost Nederland, Staatsbosbeheer, de gemeenten Ommen, Dalfsen en Hardenberg, de provincie Overijssel. Gezamenlijk voeren wij controles uit op diverse milieuwetgeving en worden ervaringen en kennis uitgewisseld.

In het jaar 2015 is er ten opzichte van 2014 een forse stijging (2014: 19 / 2015: 32) met betrekking tot meldingen van afvaldumpingen waargenomen.

Ondanks dat er een daling van meldingen omtrent afvalverbrandingen wordt waargenomen/geregistreerd (44 in 2014, 16 in 2015), verdient dit de aandacht.

### 2.3.5 Drugscriminaliteit

Ook in Vechtdal komt drugscriminaliteit voor. Hierbij hebben we specifiek gekeken naar georganiseerde hennepcultuur, één van de prioriteiten in het gebied.

Cijfertabel opgerolde hennepkwekerijen

Georganiseerde hennepcultuur	2014	2015
Dalfsen	3	3
Ommen	3	0
Hardenberg	9	9

Bron dataset regio hennep

Bij de aanpak werken we samen met onze hennepconvenant partners, Enexis, Belastingdienst, gemeente Kampen, UWV, verbond van verzekeraars en woningbouwcorporaties. Deze samenwerking loopt goed!

Naast het vervaardigen en gebruik van softdrugs lijkt het middelengebruik onder jeugd steeds meer algemeen geaccepteerd te worden. Er is een lichte toename in het bezit van harddrugs te zien.

Op dit gebruik en handel wordt door het heterdaadteam op geacteerd door middel van onopvallende acties op specifieke personen. Dit geeft een beeld van de contacten die de gebruikers en handelaars hebben en met deze informatie kunnen de dealers beter in beeld worden gebracht. Dit beleid wordt in 2016 doorgezet.

## 3. Overlast

In dit hoofdstuk worden verschillende vormen van overlast beschreven. De aandacht richt zich ook op de belangrijkste overlastlocaties. Gekeken wordt waar die zich bevinden, welke vormen van overlast zich daar afspelen, of er zicht is op overlastveroorzakers en op welke wijze deze overlast wordt aangepakt.

### 3.1 Overlast een breed begrip

Onder de noemer 'overlast' vallen allerlei zaken waar bewoners zich ernstig aan ergeren of duidelijk last van ondervinden. Overlast kan veroorzaakt worden door groepen jongeren, uitgaanspubliek, drugsverslaafden, zwervers, psychisch gestoorden of door afwijkend gedrag van bewoners in een wijk. Ook overlast bij evenementen en verkeersoverlast zijn veelvoorkomende thema's.

Overlast die bewoners ondervinden is voor een deel objectief vast te stellen. We hebben het dan over zaken die bewoners bij de politie melden zoals vernieling, openlijke provocatie of intimidatie, geluids- of parkeeroverlast, overlast door drugshandel en dergelijke. Overlast is daarnaast ook persoonlijk (subjectief) gekleurd. De een is toleranter dan de ander en ergert zich daarom minder snel aan zaken. Ook de wijze waarop bewoners met een overlastsituatie omgaan verschilt. De een stapt er zelf op af en probeert een zaak zelf op te lossen, de ander belt de politie of schakelt buurtbemiddeling in en niet onbelangrijk is dat een ander zich weliswaar ergert maar verder geen actie onderneemt. Het is duidelijk dat een deel van de overlast niet wordt gemeld en dus niet wordt geregistreerd. Om die reden is het essentieel ook andere signalen op dit gebied op te pikken.

#### 3.1.1 Overlast

Onderstaand overzicht geeft de ontwikkelingen aan van verschillende geregistreerde vormen van overlast over de jaren 2011 tot en met 2015.

Overlast	Dalfsen				
	2011	2012	2013	2014	2015
Totaal	376	364	342	359	321
2.1.1 Drugs/drankoverlast	4	11	16	13	17
2.3.1 Verkeersoverlast	143	74	90	68	62
2.4.1 Buurtoverlast	31	45	37	36	47
Overlast verwarde personen	20	20	27	39	43
Overlast jeugd	82	71	67	60	59

Overlast zwervers	1	1	1	5	1	Cijfertabel overlast gemeente Dalfsen
Overlast vuurwerk	12	40	28	26	18	
2.6.6 Geluidsoverlast	83	102	76	112	74	

Bron: dataset gemeente BVH

### Dalfsen

In 2015 zijn er in totaal 321 overlastincidenten gemeld (in bovenstaande categorieën) bij het politieteam. Een daling ten opzichte van 2014. De grootste categorie overlastmeldingen zijn: geluidshinder, parkeerproblemen, meldingen overlast jeugd en burengerucht. Opvallend is de stijging van overlast door verwarde personen. Dit is een landelijke trend.

### Ommen

In 2015 zijn er in totaal 341 overlastincidenten gemeld bij het politieteam voor de gemeente Ommen, een behoorlijke stijging ten opzichte van 2014. Parkeerprobleem, geluidshinder, stremming en overlast verwarde personen vormen de grootste categorie.

Het aantal overlastmeldingen jeugd is gedaald in 2015 tot het niveau van 2013. Opvallend in Ommen is de toename van het aantal overlastmeldingen met betrekking tot verwarde personen. Vaak gaat het hier om een specifiek persoon die meerdere meldingen veroorzaakt.

De parkeeroverlastmeldingen zijn in 2015 toegenomen ten opzichte van 2014.

Cijfertabel overlast gemeente Ommen

Overlast	Ommen				
	2011	2012	2013	2014	2015
Totaal	377	335	320	317	341
2.1.1 Drugs/drankoverlast	4	15	13	22	17
2.3.1 Verkeersoerlast	152	80	111	86	115
2.4.1 Buurtoverlast	27	29	34	27	25
Overlast verwarde personen	31	25	27	23	42
Overlast jeugd	62	71	51	71	54
Overlast zwervers	3	5	3	13	5
Overlast vuurwerk	31	19	13	8	17
2.6.6 Geluidsoverlast	67	91	68	67	66

Bron: dataset gemeente BVH

### Hardenberg

In 2015 zijn er in totaal 1259 overlastincidenten bij de politie in Hardenberg geregistreerd. De grootste categorieën zijn: geluidshinder, melding overlast jeugd, drugs/drankoverlast en verkeersoerlast. Overlast jeugd is ten opzichte van 2014 gedaald.

Op de meeste gebieden is een daling in het aantal meldingen te zien, met uitzondering van een stijging in het aantal verkeersoerlastmeldingen en buurtoverlast.

Cijfertabel overlast gemeente Hardenberg

Overlast	Hardenberg				
	2011	2012	2013	2014	2015
Totaal	1383	1297	1228	1301	1259
2.1.1 Drugs/drankoverlast	43	68	101	115	120
2.3.1 Verkeersoerlast	417	249	233	189	206
2.4.1 Buurtoverlast	169	184	163	116	128

Overlast verwarde personen	99	104	99	108	102
Overlast jeugd	295	287	210	308	266
Overlast zwervers	16	6	8	35	23
Overlast vuurwerk	57	86	119	88	68
2.6.6 Geluidsoverlast	287	313	295	342	346

Bron: dataset gemeente BVH

### Overige

Als politie verwachten we dat de stijging op een aantal thema's (bijvoorbeeld overlast van verwarde/overspannen personen) toe gaat nemen in de komende jaren door ingrijpende veranderingen binnen de zorg en GGZ instellingen, bijvoorbeeld leidend tot de sluiting van veel instellingen. De cijfers laten dit ook zien.

In het werkgebied is veel recreatie, zoals campings, hotels en bungalowparken. Dit zorgt voor een grote toename van de bevolkingsomvang in de vakantieperiode. Op de verschillende locaties vinden zo nu en dan incidenten plaats. Het gaat dan bijvoorbeeld om vernielingen, huiselijk geweld of diefstal van goederen uit de vakantieverblijven. Er is geen sprake van uitzonderlijke overlast.

## 3.2 Wie veroorzaakt overlast?

Overlast kan ook in beeld worden gebracht door te kijken wie de overlast veroorzaakt. Dat kunnen groepen, maar ook individuele personen zijn. Een belangrijk deel van de overlast wordt bijvoorbeeld veroorzaakt door jongeren die in de wijk rondhangen of in het weekend uitgaan.<sup>4</sup> Ook bewoners met psychische stoornissen en/of een sociaal onaangepaste levensstijl blijken voor de nodige overlast in hun woonomgeving verantwoordelijk te zijn. Nauw gelieerd aan huiselijk geweld is de overlast als gevolg van relatieproblemen (burengerucht). Tot slot hoort in deze rij ook de verkeersoverlast thuis. Het is voor de meeste vormen van overlast mogelijk om in beeld te brengen waar de overlast zich concentreert en wie de overlast veroorzaakt. Het gaat om:

- Overlast veroorzaakt door uitgaanspubliek
- Overlast veroorzaakt door rondhangejeugd (jeugdoverlast)
- Overlast in bepaalde straten of buurten door een concentratie van sociaal onaangepaste bewoners. Het kan gaan om thuis- en daklozen, personen met psychische stoornissen, sociaal zwakkere gezinnen e.d.
- Overlast rondom risicovoorzieningen zoals daklozenopvang, methadonpost, coffeeshop etc. Deze overlast is veelal drugsgelateerd (waaronder drugshandel rondom die voorzieningen).
- Parkeeroverlast

<sup>4</sup> rondom de jaarwisseling overlast door het afsteken van vuurwerk.

### 3.2.1 Overlast verwarde/overspannen personen

*Cijfertabel overlast verwarde/overspannen personen/zwerfers*

	Dalfsen				
Overlast	2011	2012	2013	2014	2015
Overlast verwarde/oversp. personen	20	20	27	39	43

Bron: dataset gemeente BVH

*Cijfertabel overlast verwarde/overspannen personen/zwerfers*

	Ommen				
Overlast	2011	2012	2013	2014	2015
Overlast verwarde/oversp. personen	31	25	27	23	42

Bron: dataset gemeente BVH

*Cijfertabel overlast verwarde/overspannen personen/zwerfers*

	Hardenberg				
Overlast	2011	2012	2013	2014	2015
Overlast verwarde/oversp. personen	99	104	99	108	102

Bron: dataset gemeente BVH

Het aantal meldingen overlast verwarde/overspannen personen toont in Dalfsen en Ommen een stijgende trend. Eerder in dit hoofdstuk hebben we reeds aangegeven dat we een stijging op dit thema verwachten in de komende jaren.

In Vechtdal wonen een aantal personen en gezinnen die bijzondere zorg nodig hebben en minder sociaal gedrag vertonen naar buurtbewoners. Dit gedrag komt voort uit bijvoorbeeld psychische problemen, relationele conflicten of problematisch middelengebruik.

#### *Aanpak*

De gemeente werkt inmiddels, sinds 1 januari 2015, met vier sociale gebiedsteams (SamenDoen-teams). SamenDoen opereert onder coördinatie/regie van de gemeente. Van daaruit houdt men zich bezig met het bemiddelen in burenruzies.

### 3.2.2 Overlast jeugd

*Cijfertabel overlast Jeugd*

	Dalfsen				
Overlast	2011	2012	2013	2014	2015
Overlast jeugd	82	71	67	60	59

Bron: dataset gemeente BVH

*Cijfertabel overlast Jeugd*

Overlast	2011	2012	2013	2014	2015
Overlast jeugd	62	71	51	71	54

Bron: dataset gemeente BVH

Cijfertabel overlast Jeugd

Overlast	Hardenberg				
	2011	2012	2013	2014	2015
Overlast jeugd	295	287	210	308	266

Bron: dataset gemeente BVH

In alle drie gemeentes zijn de overlastmeldingen jeugd gedaald ten opzichte van 2014.

Regionaal zien we dat het aantal hinderlijke en overlast gevende groepen behoorlijk is gedaald, deels komt dit door een effectieve aanpak van een aantal van deze groepen. Anderzijds is jeugd dynamisch en laat zich niet altijd zien in het publiekelijke domein, maar wel in de virtuele wereld.

Zie ook 4.1. Voor de hotspotkaarten meldingen jeugdoverlast verwijzen we u naar bijlage 3.

## 4. Dader(s) en dadergroepen

In dit hoofdstuk staan de daders centraal. Een effectieve aanpak van criminaliteit en overlast staat of valt bij de mate waarin bekend is welke groep(en) personen in een wijk of buurt de meeste problemen veroorzaken.

Primair gaat hierbij de aandacht uit naar personen en groepen die regelmatig in aanraking komen met de politie. Het is bekend dat een relatief kleine groep verantwoordelijk is voor de meeste criminaliteit en overlast (Pareto-regel: 20% van de daders is verantwoordelijk voor 80% van de criminaliteit en overlast). Zij komen regelmatig in beeld bij de politie en justitie. Het zijn de "vaste klanten" van de politie.

In dit hoofdstuk worden daders en dadergroepen benoemd waarvan de politie meent dat ze een grote stempel drukken op het veiligheidsbeeld in dit gebied.

### 4.1 Jeugdgroepen (hinderlijk, overlastgevend, crimineel)

Het in beeld brengen en monitoren van problematische jeugdgroepen is een essentieel onderdeel van lokaal veiligheidsbeleid. In Nederland is de keuze gemaakt om problematische jeugdgroepen in beeld te brengen met een instrument (shortlistmethodiek van Beke) waarmee op grond van allerlei kenmerken van de jeugdgroep deze kan worden getypeerd als hinderlijk, overlastgevend of crimineel.

De shortlist is een op basis van wetenschappelijk onderzoek gebaseerde vragenlijst waarmee een politiefunctionaris die werkzaam is op wijk- of buurtniveau (zoals wijkagent, buurtregisseur, gebiedsgebonden functionaris) relatief eenvoudig op systematische wijze periodiek de aard en omvang van problematische jeugdgroepen in hun wijk of verzorgingsgebied in beeld kunnen brengen.

Achterliggende gedachte is dat problematische jeugdgroepen verschillen als het gaat om de omvang, de samenstelling, maar vooral ook de ernst. Met de Shortlist Groepsriminaliteit wordt op een relatief snelle en eenvoudige manier informatie verkregen over onder meer:

- locatie(s) waar de groep zich doorgaans ophoudt;
- samenstelling van de groep (omvang, etniciteit, leeftijdsrange);
- dagelijkse bezigheden van de groepsleden (school- en arbeidsmarktparticipatie, spijbelgedrag);
- riskante gewoonten (drank- en drugsgebruik, justitiecontacten);

- recent delictgedrag (lichte én zware vormen van criminaliteit).

Op basis van de scores die de wijkagent op de diverse kenmerken aan een jeugdgroep toekent, valt deze binnen één van de drie onderscheiden typen: hinderlijk, overlastgevend of crimineel. Aanvullend kan een groep op basis van groepsstructuur en mate van hiërarchie gekarakteriseerd worden als straat- of jeugdbende.

In tegenstelling tot voorgaande jaren wordt niet meer elke jeugdgroep tot in detail besproken. Alleen het aantal jeugdgroepen per oktober 2015 en de belangrijkste ontwikkelingen binnen het aantal jeugdgroepen of de ernst daarvan worden in dit rapport genoemd.

Het robuuste team Vechtdal heeft het afgelopen jaar (jaren) veel geïnvesteerd in de contacten met de jeugd en de netwerkpartners. Dit werkt uitstekend. Het principe van 'kennen en gekend worden' vindt het team heel belangrijk en er wordt veel tijd in gestoken. Er wordt veel samengewerkt met het jongerenwerk en er wordt veel met hen afgestemd.

Er zijn voorlichtingsavonden gehouden in de jongerencentra mbt alcohol, drugs, verkeer en andere strafbare feiten. Deze werden redelijk goed bezocht. Maandelijks wordt een spreekuur gehouden voor jongeren op de middelbare school in Nieuwleusen wat de contacten met jeugd en school versterkt. Ook worden actief de jeugdketen in de gemeente bezocht, samen met het jongerenwerk. De gemeente ondersteunt ons hierin door veiligheidspakketten te financieren die door het team worden verspreid in de keten.

In samenwerking en onder begeleiding van netwerkpartners is een aantal jongeren een duw in de goede richting gegeven om te voorkomen dat ze zouden afglijden. Zo zijn een aantal 'kansarme' jongeren inmiddels naar een baan begeleid, of begeleid naar een opleiding die ze nu volgen.

In 2015 is voor vier locaties in Vechtdal de shortlist groepsriminaliteit ingevuld. De gemeente Dalfsen kende in het voorjaar van 2015 één overlastgevende jeugdgroep en de gemeente Hardenberg één hinderlijke jeugdgroep. Dit aantal is gedurende het jaar verschoven naar één hinderlijke jeugdgroep in gemeente Hardenberg en vijf hinderlijke jeugdgroepen in de gemeentes Ommen en Dalfsen.

	Hinderlijk	Overlastgevend	Crimineel	Totaal
2015 Voorjaar	1	1	0	2
2015 Najaar	6	0	0	6

Dalfsen-Ommen

Ommen

In het voorjaar was er in Ommen geen sprake van een groep als bedoeld in de Shortlistmethodiek.

Nu is er een kleine groep bestaande uit zes leden van 14 tot 17 jaar. De meesten gaan naar school maar een klein deel is werkloos. Er wordt niet tot weinig gespijbeld. Het merendeel gebruikt regelmatig alcohol en/of softdrugs. XTC wordt weinig tot niet gebruikt. Enkele gebruiken andere harddrugs. Een redelijk aantal is in aanraking geweest met justitie.

De groep veroorzaakt overlast en hangt rond in de wijk. Eén van de leden handelt mogelijk in soft- of harddrugs. Ze zijn goed aanspreekbaar en de bejegening van agenten is algemeen goed. Er is wat aanwas van andere jongeren maar contacten wisselen sterk. Leden van de groep zijn afgelopen jaar gehoord als verdacht van geweldsdelicten, diefstal en vernielingen.

## Dalfsen

In het voorjaar was er slechts één groep in Dalfsen te bekennen volgens de shortlistmethodiek. In de afgelopen periode is wel gebleken dat we in toenemende mate met de 'nieuwe' groepen te maken gekregen.

De afgelopen tijd was er minder te doen met de 'oude' groep maar de groep is nog wel actueel.

In de kern van Dalfsen is een groep die al enige tijd bekend is. Deze groep, acht leden in de leeftijd van 16 tot 21 jaar, van Nederlands/ Marokkaans/Turks/Iraakse afkomst, geven overlast en plegen vernielingen. Het grootste deel van de groep gaat naar school waarbij sommigen spijbelgedrag vertonen. Het merendeel gebruikt regelmatig alcohol. Een enkeling gebruikt softdrugs. Xtc en andere harddrugs worden nauwelijks gebruikt. Een redelijk aantal is in aanraking geweest met justitie.

Ze houden zich met name op bij het jongerencentrum, sportpark Gerner en de bushalte Polhaarweg. Tevens lijkt de groep zich ook zo nu en dan op te houden in de kern van Nieuwleusen.

De leden waren steeds minder te zien. Een aantal groepsleden blijkt zich steeds vaker op te houden in Zwolle.

Daarnaast bestaat in Dalfsen een hanggroep. Deze groep bestaat uit 18 leden in de leeftijd van 16 tot 21 jaar waarvan het merendeel naar school gaat. Er wordt niet tot weinig gespijbel. Het merendeel drinkt regelmatig alcohol en gebruikt softdrugs. Een enkele gebruikt XTC of andere harddrugs. Een redelijk aantal is in aanraking geweest met justitie. De groep is het afgelopen jaar steeds prominenter en zichtbaarder aanwezig op diverse hangplekken in Dalfsen. De sfeer is algemeen goed maar enkele ontwijken de politie. Soms wordt melding gedaan van overlast en/of vernielingen.

De Autogang groep in Nieuwleusen bestaat uit 9 autochtone leden in de leeftijd van 16 tot 21 jaar waarvan een klein deel werkloos is. Weinig tot geen leden spijbelen. Het merendeel drinkt regelmatig alcohol en een enkeling gebruikt regelmatig softdrugs. XTC of andere harddrugs wordt niet tot weinig gebruikt. Een redelijk aantal van de groep is in aanraking geweest met justitie.

De leden van de groep verzamelen zich op verschillende plekken in de wijk waarna vervolgens wordt "geracet". Ze zijn ook regelmatig te vinden in Dedemsvaart. Ze zijn goed aanspreekbaar en bejegenen agenten algemeen goed. Wat jongere jeugd is vaak bij hen te zien. De groep heeft contacten met personen die regelmatig criminele activiteiten ontplooiën, waardoor er zorg bestaat over eventuele 'besmetting'.

De hanggroep Nieuwleusen heeft 8 leden van autochtone afkomst in de leeftijd van 15 tot 20 jaar waarvan het merendeel naar school gaat. Sommigen vertonen spijbelgedrag. Het merendeel gebruikt regelmatig alcohol en bijna allemaal gebruiken ze softdrugs. Een enkeling gebruikt regelmatig XTC maar weinig tot geen van de leden gebruiken andere harddrugs. Weinig tot niemand is in aanraking geweest met justitie.

De groep hangt niet echt op straat maar komt meer samen bij één van de groepsleden thuis. Omdat ze daar dan rondhangen en regelmatig softdrugs gebruiken heeft dit impact op de wijk. De groep is vrij gesloten maar er valt toch redelijk goed contact te maken. Enkelingen willen niets met de politie te maken hebben en gaan contact uit de weg. Op enkele leden van de groep is het afgelopen jaar extra geïnvesteerd in samenwerking met sociale partners in verband met problematiek thuis of in het persoonlijke leven.

## Hardenberg



Sinds de zomer van 2012 is de skatebaan groep in Dedemsvaart actief. Ze bestaat uit ongeveer 16 leden (voorheen 20) in de leeftijd van 17 tot 21 jaar. Het is een hechte groep met een grote onderlinge solidariteit. Het merendeel gaat naar school waarbij sommigen wel spijbelen. Het merendeel van de groep gebruikt alcohol en een enkeling softdrugs. Xtc en/of harddrugs komt weinig tot niet voor. Een redelijk aantal is in aanraking geweest met justitie.

De groep heeft een grote hinderlijke werking op de omgeving, vooral een naastgelegen school, door constant op dezelfde locatie produceren van geluidsoverlast en achterlaten van zwerfafval. In wisselende samenstelling komt de groep ook voor op andere locaties in Dedemsvaart waar ook overlast wordt veroorzaakt. De bejegening naar de politie is normaal.

Een politiestudent heeft naar aanleiding van overlast door scheuren met auto's en achterlaten van afval in 2015 een postactie georganiseerd. Hierbij is de groep meerdere avonden geobserveerd. Hierbij werden geen bijzonderheden geconstateerd.

In de loop van het jaar viel steeds meer op dat de groep niet meer als echte 'groep' op straat aangetroffen werd maar in kleinere groepen.

In 2014 waren er twee groepen in Hardenberg. Eén ervan is verdwenen en dat betreft de Gedempte Haven. Er is in 2014 veel overlast in het centrum van Hardenberg geweest. Dit was vooral in de zomerperiode. Vanaf de winter 2014/2015 is het rustig geworden. Vermoedelijk komt het ook omdat vier kernleden (veelplegers) op dat moment vastzaten. De groep is aanspreekbaar maar trekt een eigen plan. Het is geen hechte groep en onderling wisselen de contacten. Individueel worden zij wel besproken in multi probleem overleg met diverse ketenpartners.

Bij de Skatebaan was al jaren een groep actief. Deze groep bestaat nog wel maar is momenteel "aanvaardbaar".

## **4.2 Dadergroepen (veelplegers, notoire overlastplegers)**

Veelplegers: veelplegers zijn een kleine groep mensen die verantwoordelijk zijn voor een substantieel deel van de criminaliteit.

Een veelpleger is iemand van 18 jaar of ouder tegen wie meer dan 10 maal een proces-verbaal is opgemaakt in zijn hele criminele carrière, waarvan eenmaal in het afgelopen jaar.

Een actieve veelpleger is iemand die over een periode van vijf jaar meer dan tien processen verbaal tegen zich zag opmaken, waarvan minstens één in het afgelopen peiljaar.

Een persoon die jonger is dan 18 jaar en tegen wie in totaal meer dan 5 keer een proces-verbaal opgemaakt wordt gekwalificeerd als jeugdige veelpleger.

In Nederland wordt het aantal veelplegers van 18 jaar en ouder op 20.000 geschat. Zij plegen ongeveer 70 tot 80% van alle vermogensdelicten, vooral diefstal. Omdat het meestal lichte delicten betreft leverde dat in het verleden kortdurende gevangenisstraffen op. Om die reden wordt deze groep ook wel aangeduid als draaideurcriminelen. Sinds 2004 kent de Nederlandse wet de ISD-maatregel. (Inrichting voor Stelselmatige Daders). Met deze maatregel kan de rechter zeer actieve veelplegers voor langere tijd (twee jaar) achter de tralies laten verdwijnen en daar verplicht laten deelnemen aan een behandelingstraject. Als een persoon als actieve veelpleger is bestempeld is ieder daarop volgend strafbaar feit – ongeacht de ernst – voor het Openbaar Ministerie voldoende om een ISD maatregel te vragen. Als deze maatregel wordt opgelegd, vertaalt zich dat meestal direct in een daling van diefstallen en inbraken in het gebied waar de veelpleger actief was.

In Vechtdal waren in het jaar 2015 acht veelplegers woonachtig.

## **4.3 Aandachtspunten dader(s) en dadergroepen**

Vanwege de stijging van overlast van uitgaan, jeugdoverlast, blijven deze groepen aandacht vragen. Dit geldt eveneens voor de veelplegers en de bijbehorende aanpak. Zij blijven voor zowel misdrijven als overlast zorgen.

## 5. Aandachtspunten op een rij

Sommige veiligheidsproblemen verdienen in de optiek van de uitvoerende politiefunctionarissen speciale aandacht. Het betreft zaken die zij signaleren naar aanleiding van in deze rapportage beschreven koppeling van hun straatkennis ('Wat zien wij gebeuren') aan de systeemkennis (geregistreerde cijfers rondom criminaliteit en overlast). De verwachting bestaat dat deze veiligheidsproblemen zonder probleemgerichte aanpak, waarbij de betrokken veiligheidspartners nauw met elkaar samenwerken, niet vanzelf zullen verdwijnen.

In dit hoofdstuk worden kort de aandachtspunten of prioriteiten benoemd die van belang zijn voor het verbeteren van de veiligheid en daarom ook onder de aandacht moeten worden gebracht van het lokaal bestuur en andere netwerkpartners.

De gebiedsscan is gemaakt door het gebiedsgebonden team van Vechtdal en is bedoeld als input voor het gemeentelijk integraal veiligheidsplan van het lokale bestuur. Het is nadrukkelijk niet de bedoeling om hier met een oplossing te komen, maar juist om die punten te benoemen waar politie en partners gezamenlijk zoeken naar een oplossing dan wel een doorontwikkeling van de ingeslagen weg.

### 5.1 Woninginbraak en schuurinbraak<sup>5</sup>

Het aantal inbraken in woningen is na een flinke stijging in de laatste jaren in de gemeenten Dalfsen, Ommen en Hardenberg en omliggende gebieden in 2015 gedaald. Echter vanwege de impact van woninginbraken blijft de aanpak hiervan grote prioriteit houden. Een woninginbraak veroorzaakt boosheid, angst en onveiligheidsgevoelens bij het slachtoffer. Deze gevoelens blijven slachtoffers vaak nog na langere tijd na de inbraak ervaren.

Aangiften met opsporingsindicatie onderzoeken we altijd. Bij een woninginbraak volgen we de regionale werkwijze. Dit houdt in dat ter plaatse de aangifte wordt opgenomen, de technische recherche ter plaatse komt en we een buurtonderzoek uitvoeren. Dit laatste gebeurt regelmatig in samenwerking met de toezichthouders. Hiernaast zijn binnen de politie Oost Nederland sinds 2011 regionale woninginbrakenteams actief, waaraan ook het team Vechtdal deelneemt. Binnen dit tactisch team wordt de expertise vanuit de recherche, analyse, informatie en forensisch onderzoek gebundeld om op een slimme en creatieve manier meer daders op te sporen. Tevens investeert het team Vechtdal in preventieve controles op drukke knooppunten in ons werkgebied om inzicht te krijgen welke personen en voertuigen zich binnen ons werkgebied bevinden om zo verbanden te kunnen leggen. Deze controles worden regionaal verbonden zodat op meerdere aangrenzende werkgebieden tegelijkertijd controles worden uitgevoerd. Hierdoor is het al een aantal keer voorgekomen dat verdachten zijn aangehouden die in het Vechtdal een woninginbraak hebben gepleegd maar tijdens één van deze controles verder in het land met hun buit werden aangetroffen.

We investeren in de opsporing van daders, maar het liefst willen we woninginbraken natuurlijk voorkomen. Daarom investeren we samen met de burgers en de gemeente op de preventieve aanpak van woninginbraken. Daarnaast willen we burgers, gemeenten en woningcorporaties wijzen op het belang van het Keurmerk Veilig Wonen voor zowel nieuwbouw als ook voor bestaande woningen. Uit verschillende onderzoeken is gebleken dat in wijken waar met het Keurmerk Veilig Wonen wordt gewerkt er daadwerkelijk minder wordt ingebroken.

---

<sup>5</sup> Buit vooral: zitmaaiers

Ook zien we dat het groeiende aantal 'buurt whatsappgroepen' waar de politie deel van uitmaakt leidt tot een verhoogde waakzaamheid onder de burgers.

## **5.2 Woonoverlast / overlast door zorgmijders**

Burenruzies kunnen zodanig uit de hand lopen dat regelmatig meldingen bij de politie, woningcorporatie of gemeente binnenkomen. Vaak gaat het om botsende leefstijlen en 'diepgewortelde conflicten' tussen verschillende bewoners.

Hoewel de conflicten zich meestal in de privésfeer afspelen is de manifestatie in het openbare domein merkbaar. Samenwerking tussen partijen en bemiddeling bij conflicten is op de lange termijn de meest effectieve oplossing.

Als politie proberen wij zo snel mogelijk de hulpverlening in te zetten bij het signaleren van problemen. Vaak is dit het Samen Doen van de gemeente.

Overlast door mensen die kampen met psychiatrische problematiek (in woningen of op straat) is ook een terugkerend probleem dat om een persoonsgebonden aanpak vraagt. De situatie van de overlastgever is meestal complex en kan beschreven worden als 'multi-problematisch', waarbij verschillende hulpverleningsinstanties betrokken zijn. In een Multi Disciplinair Overleg (MDO's) worden deze situaties besproken waarbij afstemming tussen zorg en politie/justitie van belang is ('Veiligheidshuisaanpak').

## **5.3 Verkeersveiligheid**

Het thema verkeer blijft een aandachtspunt voor het politieteam. In het werkgebied liggen een aantal N-wegen waarop veel ongelukken plaatsvinden. Het afgelopen jaar is het aantal gewonden in het verkeer in het Vechtdal nagenoeg gelijk gebleven ten opzichte van 2014. Samen met het verkeershandhaving team van het District IJsselland worden er stelselmatige controles uitgevoerd op een aantal aangewezen N-wegen waar deze slachtoffers vallen.

Het politieteam voert regelmatig verkeerscontroles uit. Daarbij besteedt het politieteam specifiek aandacht aan jeugdige verkeersdeelnemers. Zo worden (brom)fietscontroles uitgevoerd, waarbij onder andere aandacht is voor het voeren van verlichting en het dragen van een helm. Vanuit het project BOB-alcohol voert het politieteam alcoholcontroles uit op bepaalde locaties, zoals op de wegen van en naar uitgaansgelegenheden of sportkantines. Binnen dit project is ook aandacht voor beginnende bestuurders.

Binnen het project 'Duurzaam Veilig' werken we samen met de gemeente en Veilig Verkeer Nederland aan de zelfredzaamheid van burgers op het gebied van verkeersveiligheid. Het politieteam ziet graag dat de gemeente ook op andere gebieden meer gevolg geeft aan het stimuleren van de zelfredzaamheid van burgers.

De politie is tevreden over de aanpassingen aan de wegen (o.a. belijning) die de wegbeheerder de afgelopen jaren heeft gedaan.

## **5.4 Veilig uitgaan**

Uitgaansgerelateerde overlast en criminaliteit is ook dit jaar een belangrijk thema voor het politieteam. Hierna beschrijven we de politie-inzet op dit thema en de manier waarop we hierbij samenwerken met partners.

### *Drank en drugsgebruik*

Wij blijven repressief optreden bij effecten van drankgebruik zoals overlast, geweld en rijden onder invloed. In het 'drankketenbeleid' heeft de politie een signalerende functie. Op het moment dat sprake is van overlast door drankketen treedt de politie op. Over het afgelopen jaar zijn er geen opvallende zaken te melden. Het werkgebied kent ongeveer 30 tot 35 keten. De gemeenten hebben een aantal belangrijke stappen gezet.

In paragraaf 2.3.5 werd geconcludeerd dat het middelengebruik onder jeugd steeds meer algemeen geaccepteerd lijkt te worden en dat er een lichte toename in het bezit van harddrugs te zien is.

Hier wordt door Politie Vechtdal volop aandacht aan gegeven door het inzetten van het heterdaadteam die door middel van onopvallende acties op specifieke personen op het gebied van drugsbezit en –handel acteert. Dit geeft een beeld van de contacten die de gebruikers en handelaars hebben en met deze informatie kunnen de dealers beter in beeld worden gebracht. Dit beleid wordt in 2016 doorgezet.

### **Extra politie-inzet op uitgaansavonden**

In de weekenden vindt nog steeds extra inzet door het team plaats door een De politie houdt tijdens deze diensten gericht toezicht rondom de horecagelegenheden. Hierbij wordt veelal gebruik gemaakt van bikesurveillance.

### **Samenwerking met partners**

Naast de politie leveren ook andere partners een belangrijke bijdrage aan het verminderen van de overlast en criminaliteit rondom het uitgaan. De afgelopen jaren is geïnvesteerd in een gezamenlijke aanpak.

### *Kwaliteitsmeter Veilig Uitgaan*

In 2008 is gestart met de Kwaliteitsmeter Veilig Uitgaan. In dit samenwerkingsverband tussen de gemeente, het politieteam, de Koninklijke Nederlandse Horecabond en de horecagelegenheden wordt gewerkt aan het verminderen van uitgaansgeweld. Onderdeel hiervan is de ontwikkeling van een systeem voor (collectieve) lokaal verboden (door middel van 'gele en rode kaarten'). Inmiddels is het horeca-convenant ondertekend en is er een afgesproken protocol voor horeca-ontzeggingen.

Dit heeft al geleid tot de eerste aanzeggingen van horecaverboden uitgereikt in de gemeente Hardenberg.

Tevens wordt er gewerkt om gebruikt te maken van de bevoegdheden van de burgemeester om stelselmatige overlast gevers in de uitgaansavonden een gebiedsverbod op te leggen.

### *Particuliere beveiliging*

Horecagelegenheden zelf kunnen een belangrijke bijdrage leveren aan de veiligheid in en rondom het uitgaan, onder andere door de eigen beveiliging goed te regelen. Hierbij is het van belang dat beveiligers de jongeren ook buiten de gelegenheid zelf aan spreken op hun gedrag en bij incidenten snel de politie inschakelen.

Ditzelfde geldt voor de organisatie van evenementen. Het politieteam ziet dat hier al steeds meer particulier toezicht wordt georganiseerd, wat een positief effect heeft op de overlast en criminaliteit rondom evenementen.

Ook de toezichthouders houden tijdens uitgaansavonden toezicht op plaatsen waar regelmatig overlast is. Bijzonderheden geven zij door aan het politieteam.

# Bijlagen

## Bijlage 1 Transportmodel VNG-BVH

Criminaliteit (aangiften en incidenten) en overlast (meldingen en incidenten)

1. Veilige woon- en leefomgeving	
<b>1.1 Sociale kwaliteit</b>	Woonoverlast/burengerucht/ relatieproblemen
	Overlast gestoord/ overspannen persoon
	Overlast zwervers
	Overige overlast sociaal
<b>1.2 Fysieke kwaliteit</b>	Vernieling
	Overige overlast fysiek (vanuit woningen)
<b>1.3 Objectieve veiligheid/vvc</b>	Diefstal/inbraak woning
	Diefstal inbraak box/garage/ schuur/tuinhuis
	Overige diefstal/inbraak
	Vermogensdelicten
	Diefstal uit/vanaf voertuigen
	Diefstal van motorvoertuigen
	Diefstal brom,-snor,- fietsen
	Mishandeling (fysiek geweld)
	Bedreiging (psychisch geweld)
Zeden	
Overige criminaliteit	

2. Bedrijvigheid en veiligheid	
<b>2.1 Veilig winkelgebied</b>	Winkeldiefstal
	Inbraak winkel categorie is niet gesplitst
<b>2.2 Veilige bedrijventerreinen</b>	Diefstal/inbraak in bedrijven en kantoren
	Overvallen
<b>2.3 Veilig uitgaan</b>	Overlast horeca
<b>2.4 Veilige evenement</b>	Overlast evenementen
	Evenementen overig
<b>2.5 Veilig toerisme</b>	Water

3. Fysieke veiligheid	
<b>3.1 Verkeersveiligheid</b>	Ongevallen dodelijke afloop
	Ongevallen ziekenhuisgewonden
	Verlaten plaats ongeval
	Parkeerproblemen
	Verkeersstremmingen
<b>3.2 Brandveiligheid</b>	Brand (geen brandstichting)
	Brandstichting
<b>3.3 Milieu/externe veiligheid</b>	Incidenten m.b.t. flora en fauna
	Bedrijfsafval en opslag
	Overige milieufeiten

4. Jeugd en veiligheid	
<b>4.1 Overlastgevende jeugd</b>	Vandalisme-baldadigheid
	Overlast jeugd
<b>4.2 Jeugdgroepen</b>	Hinderlijk, overlastgevend en crimineel

5. Interne Veiligheid	
<b>5.2 georganiseerde criminaliteit</b>	Drugshandel
	Overige georganiseerde criminaliteit
<b>5.4 Overige inc. schending integr.</b>	Discriminatie
	Restcategorie schending integriteit

## Bijlage 2 Misdrijven/incidenten per wijk/deelgebied

### Gemeente Dalfsen

Misdrijven Dalfsen -Lemelerveld - Hoonhorst	2011	2012	2013	2014	2015
Woningcriminaliteit	75	75	78	54	41
Voertuigcriminaliteit	92	64	96	63	48
Bedrijfscriminaliteit	27	30	38	31	16
Overige vermogensdelicten	66	48	58	49	45
Gewelddelicten	17	22	27	30	29
Zedendelicten	1	1	3	2	3
Aantasting openbare orde en ruimte	83	111	72	36	30
Illegale handel	43	35	30	30	61
Overige misdrijven	82	76	81	71	83

Misdrijven Nieuwleusen - Oudleusen	2011	2012	2013	2014	2015
Woningcriminaliteit	41	30	48	31	26
Voertuigcriminaliteit	83	34	21	28	27
Bedrijfscriminaliteit	17	9	11	19	18
Overige vermogensdelicten	36	30	24	22	21
Gewelddelicten	15	26	14	10	12
Zedendelicten	1	3	2	3	2
Aantasting openbare orde en ruimte	66	39	33	16	20
Illegale handel	24	14	13	9	29
Overige misdrijven	46	41	44	31	23

### Gemeente Ommen

Misdrijven Beerze - Beerzerveld - Dalmsholte - Giethmen - Lemele - Vilsteren	2011	2012	2013	2014	2015
Woningcriminaliteit	8	7	9	16	15
Voertuigcriminaliteit	20	13	29	11	18
Bedrijfscriminaliteit	3	5	4	1	0
Overige vermogensdelicten	25	18	22	23	15
Gewelddelicten	33	23	24	34	23
Zedendelicten	2	4	3	0	1
Aantasting openbare orde en ruimte	13	12	13	33	14
Illegale handel	3	16	10	7	11
Overige misdrijven	12	17	15	16	19



Misdrijven Arrien - Ommen - Stegeren - Vinkenbuurt - Witharen	2011	2012	2013	2014	2015
Woningcriminaliteit	88	74	85	71	61
Voertuigcriminaliteit	93	76	99	81	63
Bedrijfscriminaliteit	48	47	37	35	28
Overige vermogensdelicten	97	86	90	77	42
Geweldsdelicten	43	39	34	43	35
Zedendelicten	3	2	2	5	12
Aantasting openbare orde en ruimte	120	72	114	51	53
Illegale handel	42	28	22	28	49
Overige misdrijven	101	78	76	102	68

## Gemeente Hardenberg

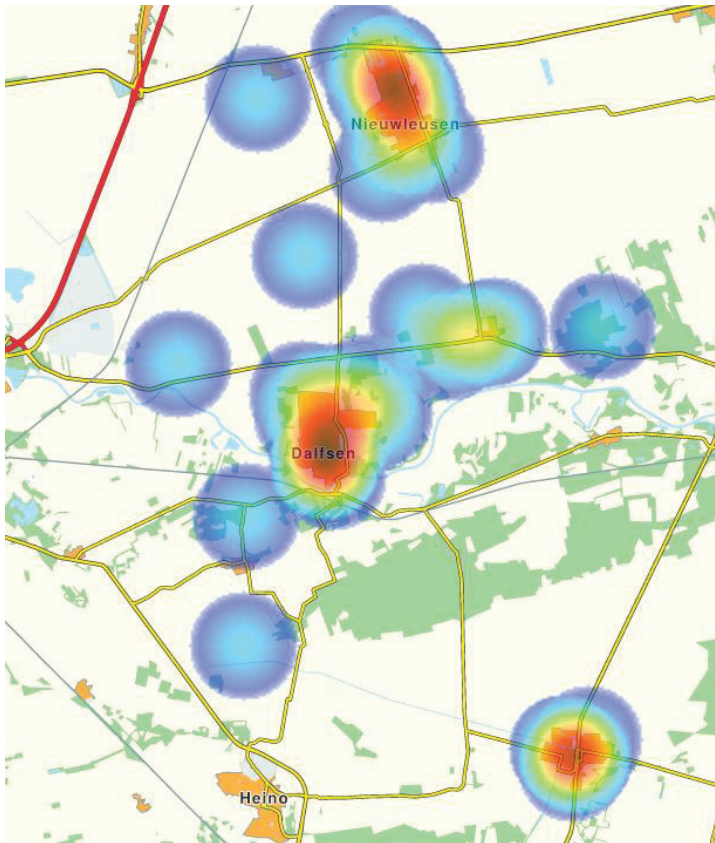
Misdrijven Balkbrug - Dedemsvaart	2011	2012	2013	2014	2015
Woningcriminaliteit	64	106	100	66	35
Voertuigcriminaliteit	113	93	96	71	69
Bedrijfscriminaliteit	64	47	44	34	27
Overige vermogensdelicten	97	81	88	68	60
Geweldsdelicten	88	70	91	87	81
Zedendelicten	9	5	9	1	9
Aantasting openbare orde en ruimte	129	134	108	106	65
Illegale handel	47	45	23	22	53
Overige misdrijven	73	75	63	52	63

Misdrijven Hardenberg-Zuid	2011	2012	2013	2014	2015
Woningcriminaliteit	36	37	65	35	38
Voertuigcriminaliteit	72	50	61	42	62
Bedrijfscriminaliteit	10	7	7	10	3
Overige vermogensdelicten	34	35	36	30	28
Geweldsdelicten	11	22	22	12	19
Zedendelicten	2	5	6	2	1
Aantasting openbare orde en ruimte	66	59	37	36	35
Illegale handel	22	14	10	5	26
Overige misdrijven	26	20	32	28	34

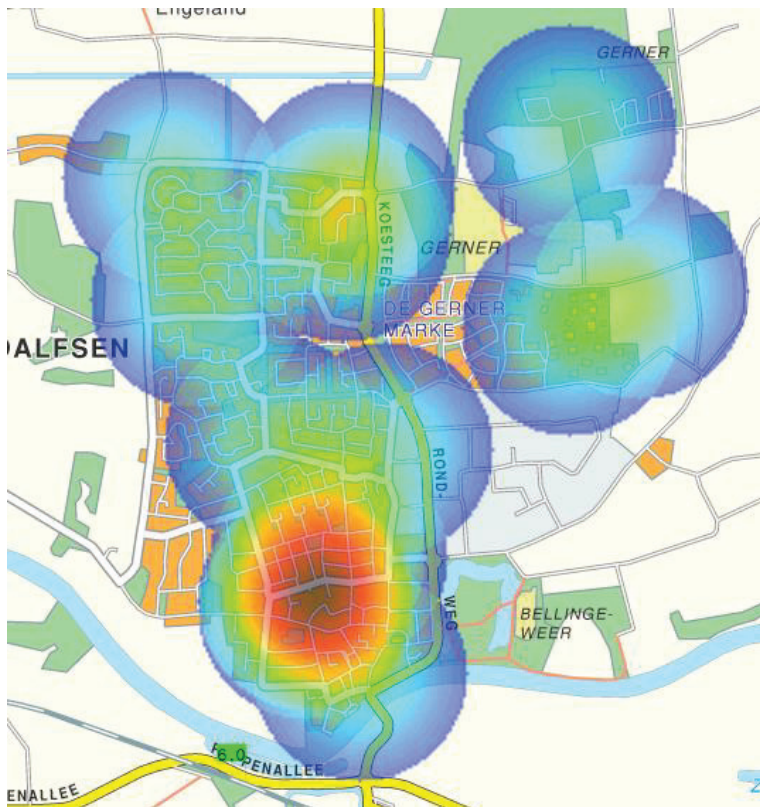
Misdrijven Hardenberg-Noord	2011	2012	2013	2014	2015
Woningcriminaliteit	83	109	58	102	61
Voertuigcriminaliteit	90	120	92	98	83
Bedrijfscriminaliteit	28	20	9	13	20
Overige vermogensdelicten	124	111	131	95	110
Gewelddelicten	49	50	27	41	41
Zedendelicten	3	4	1	7	4
Aantasting openbare orde en ruimte	104	115	86	64	54
Illegale handel	30	31	14	16	47
Overige misdrijven	79	49	48	47	41

Misdrijven Hardenberg	2011	2012	2013	2014	2015
Woningcriminaliteit	78	54	47	76	34
Voertuigcriminaliteit	245	192	162	222	167
Bedrijfscriminaliteit	84	93	107	89	64
Overige vermogensdelicten	154	131	127	130	111
Gewelddelicten	92	82	88	59	53
Zedendelicten	6	4	7	15	7
Aantasting openbare orde en ruimte	247	270	221	151	128
Illegale handel	64	61	54	41	59
Overige misdrijven	146	107	97	108	91

### Bijlage 3.1 Hotspotkaarten Gemeente Dalfsen



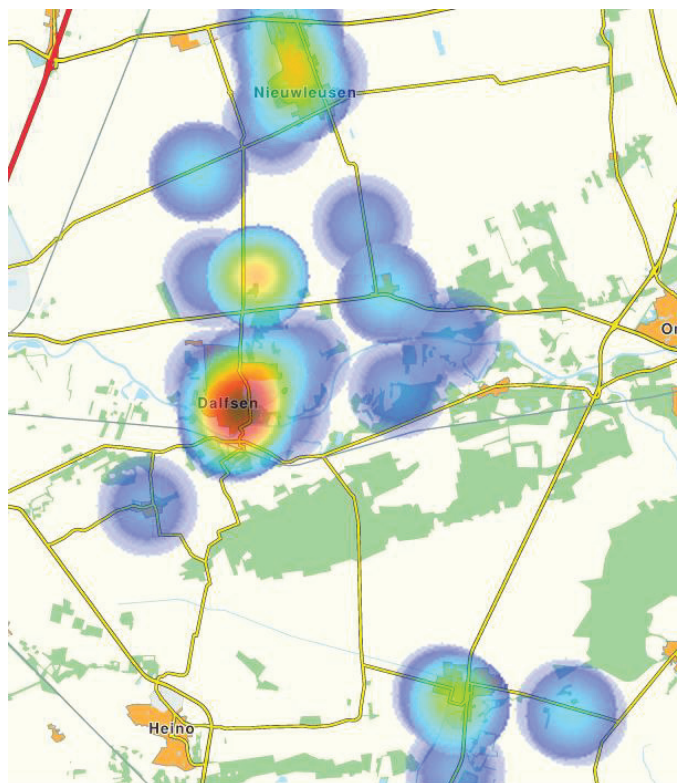
Hotspotkaart Woninginbraken gemeente Dalfsen 2015



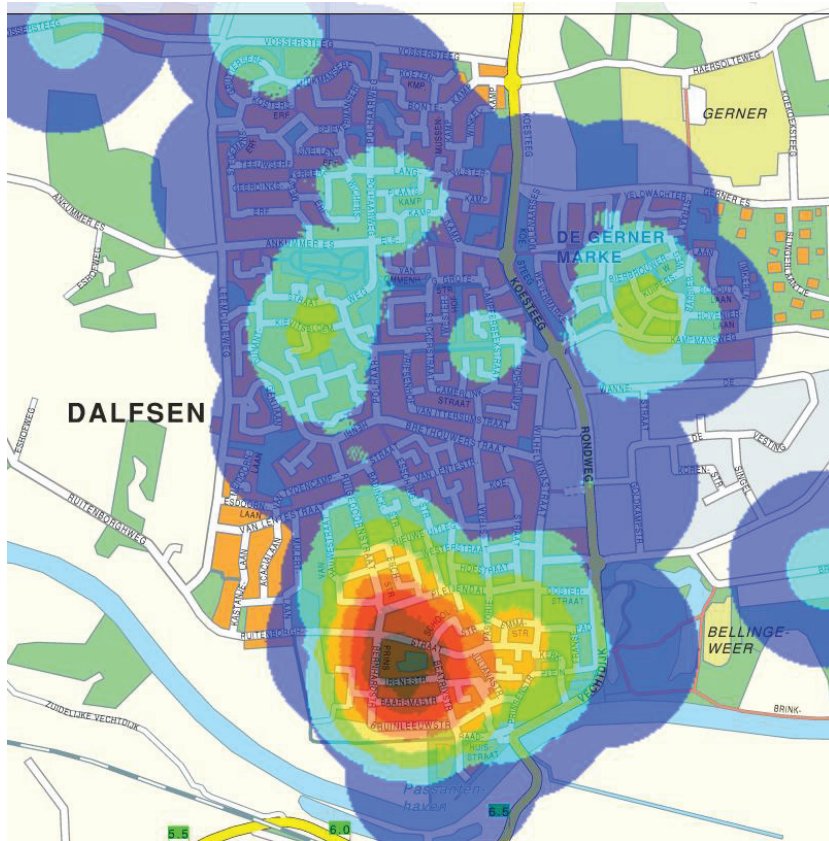
Hotspotkaart Woninginbraken Dalfsen (ingezoomd) 2015



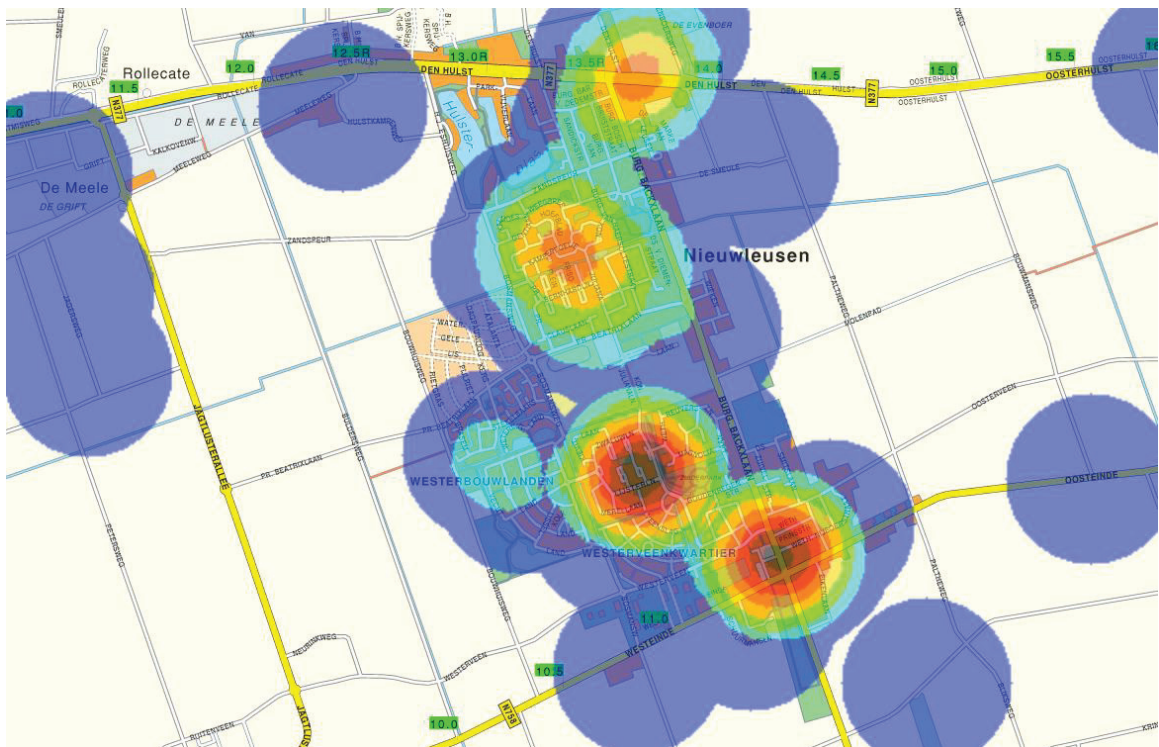
Hotspotkaart Woninginbraken Nieuwleusen (ingezoomd) 2015



Hotspotkaart Geweld gemeente Dalfsen 2015



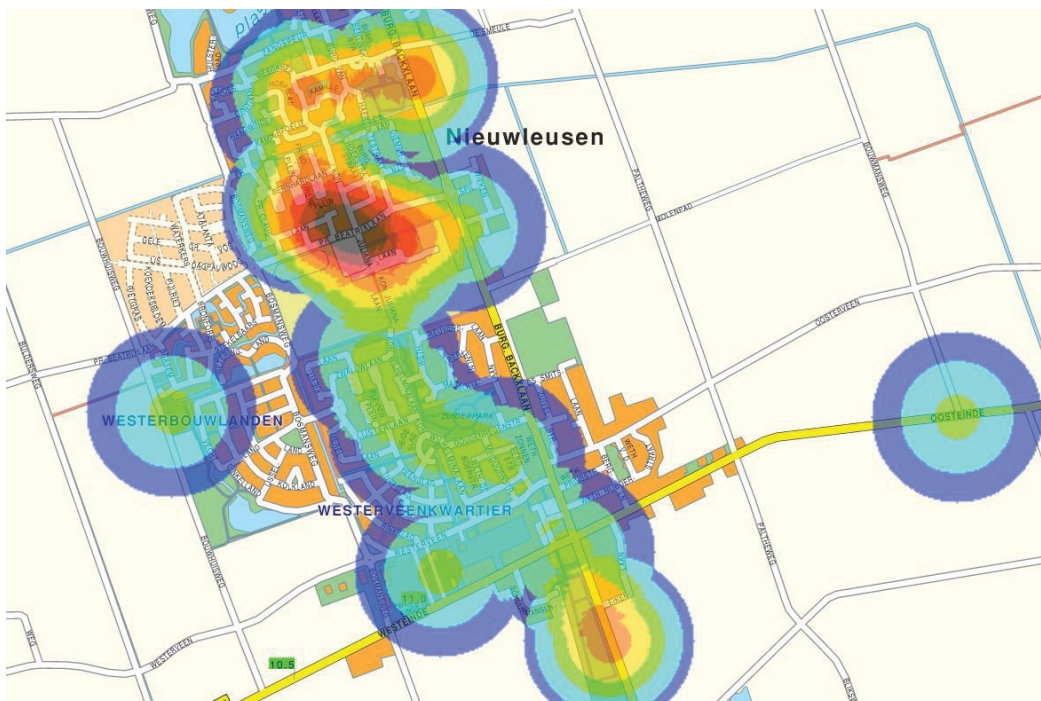
Hotspotkaart Geweld Dalfsen (ingezoomd) 2014



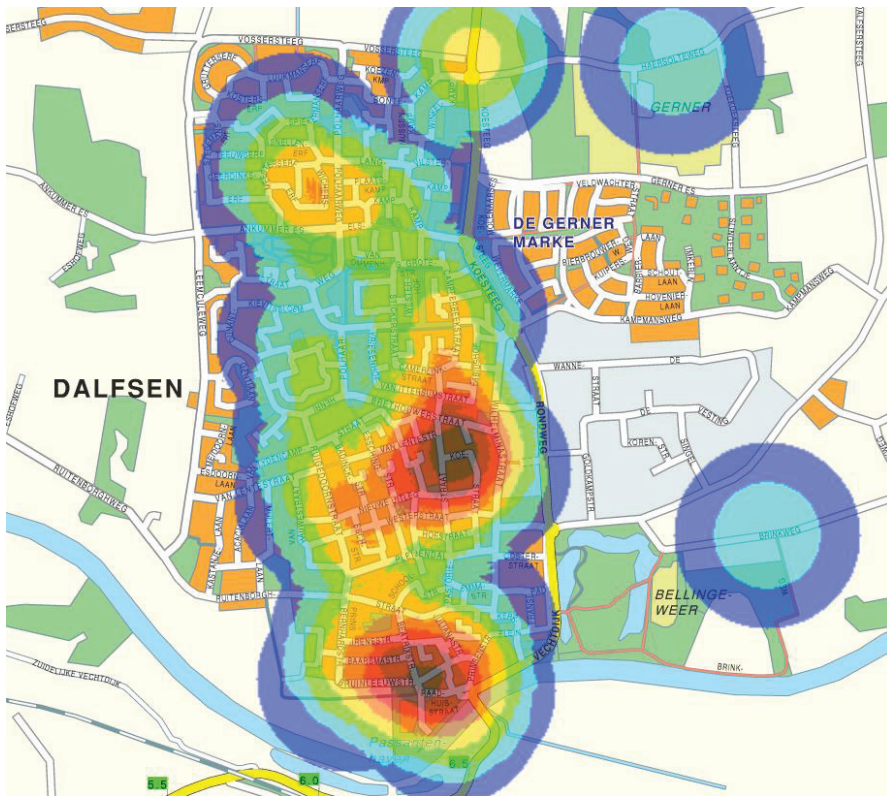
Hotspotkaart Geweld Nieuwleusen (ingezoomd) 2014



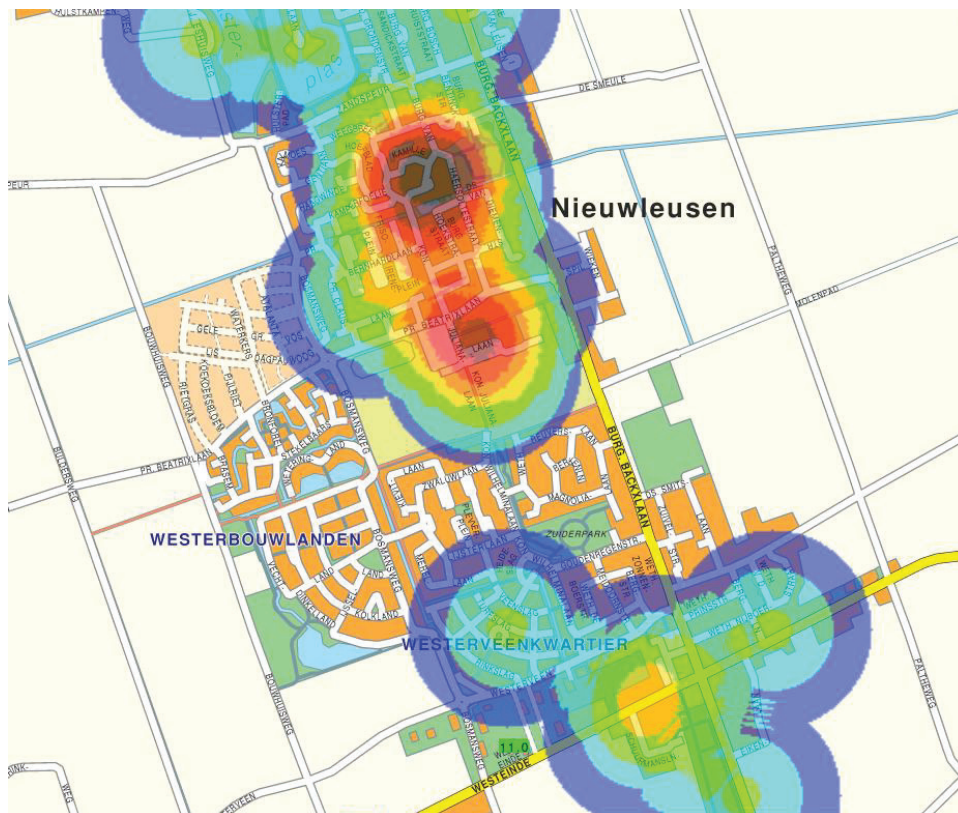
*Hotspotkaart vernielingen c.q. zaaksbeschadigingen Dalfsen (ingezoomd) 2014*



*Hotspotkaart vernielingen c.q. zaaksbeschadigingen Nieuwleusen (ingezoomd) 2014*



Hotspotkaart melding overlast Jeugd Dalfsen (ingezoomd) 2014



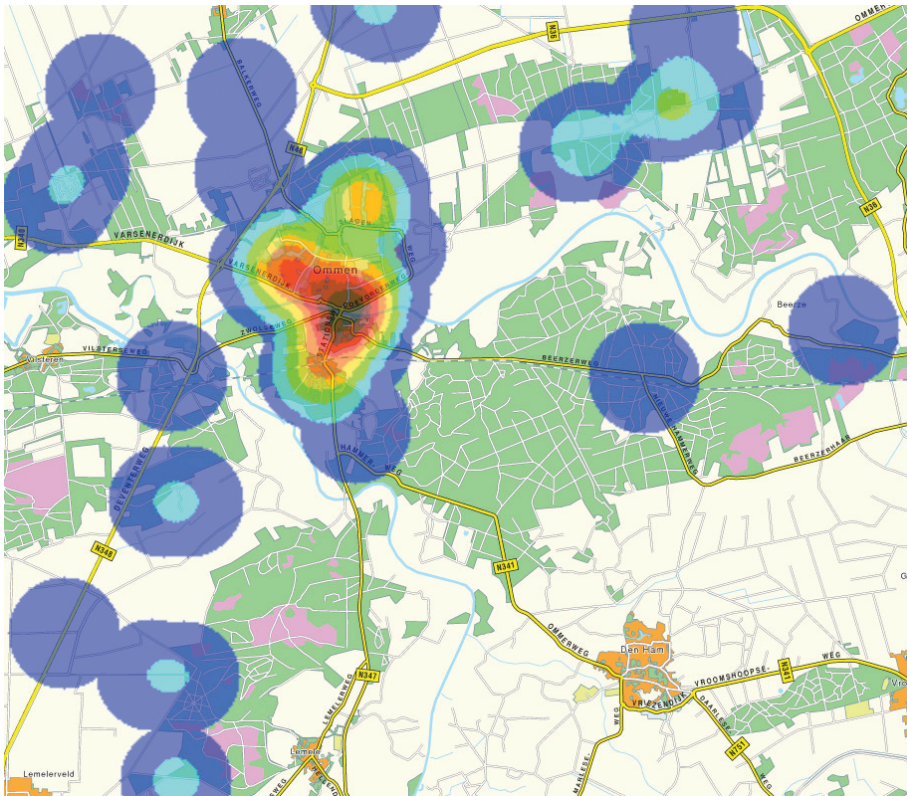
Hotspotkaart melding overlast Jeugd (ingezoomd) 2014



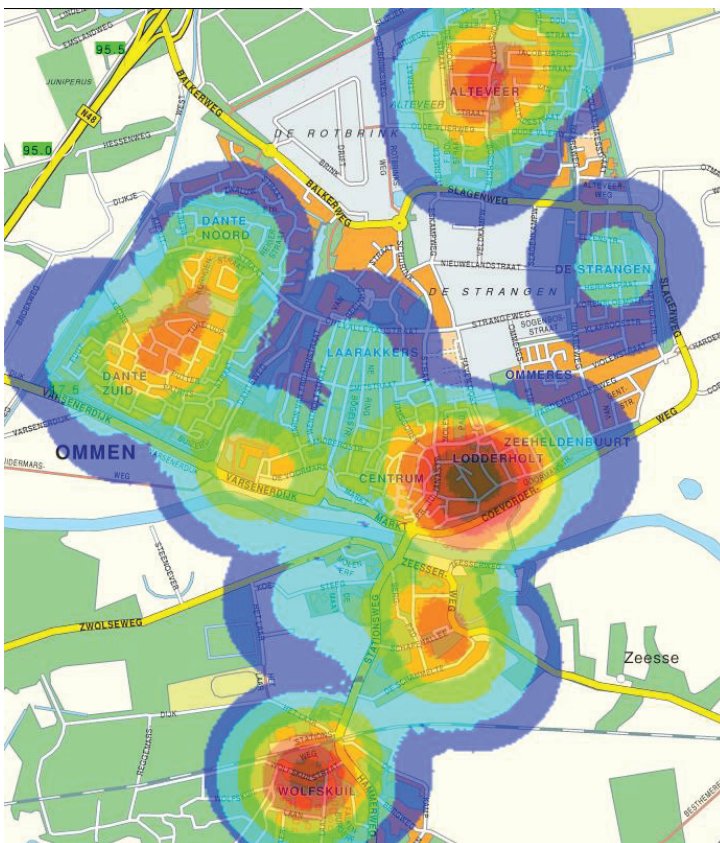
Hotspotkaart geluidsoverlast Dalfsen (ingezoomd) 2014



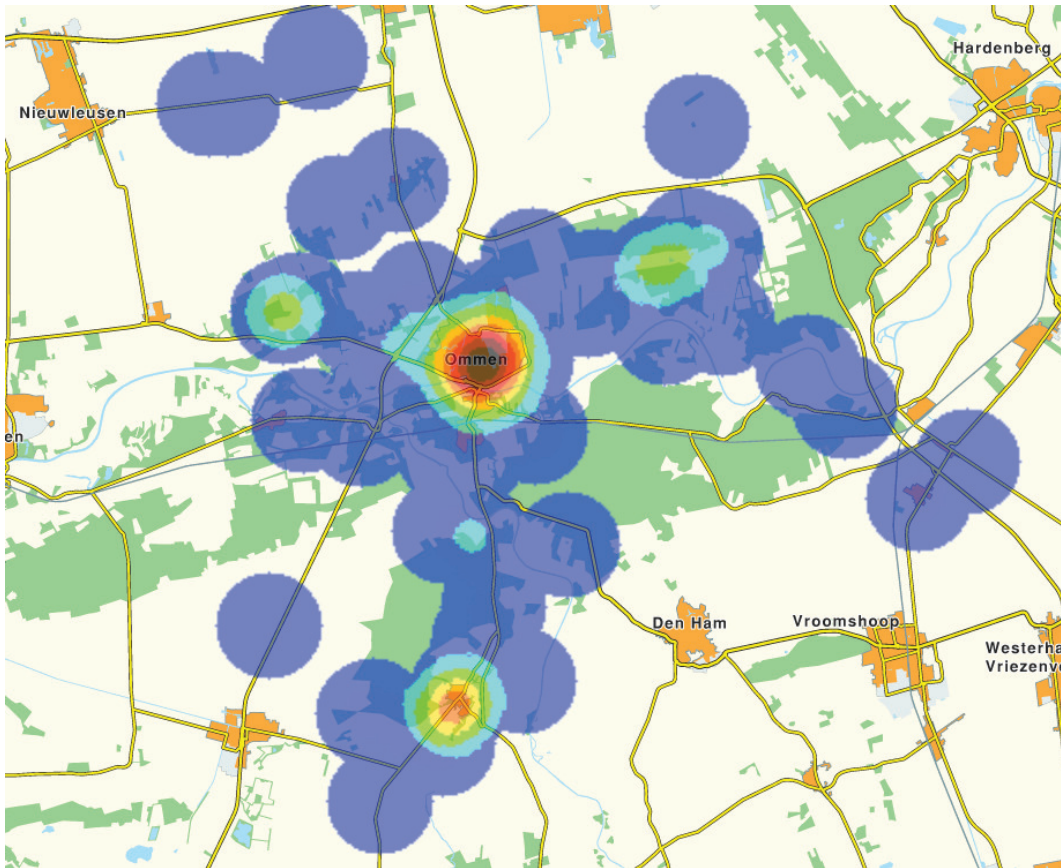
## Bijlage 3.2 Hotspotkaarten Gemeente Ommen



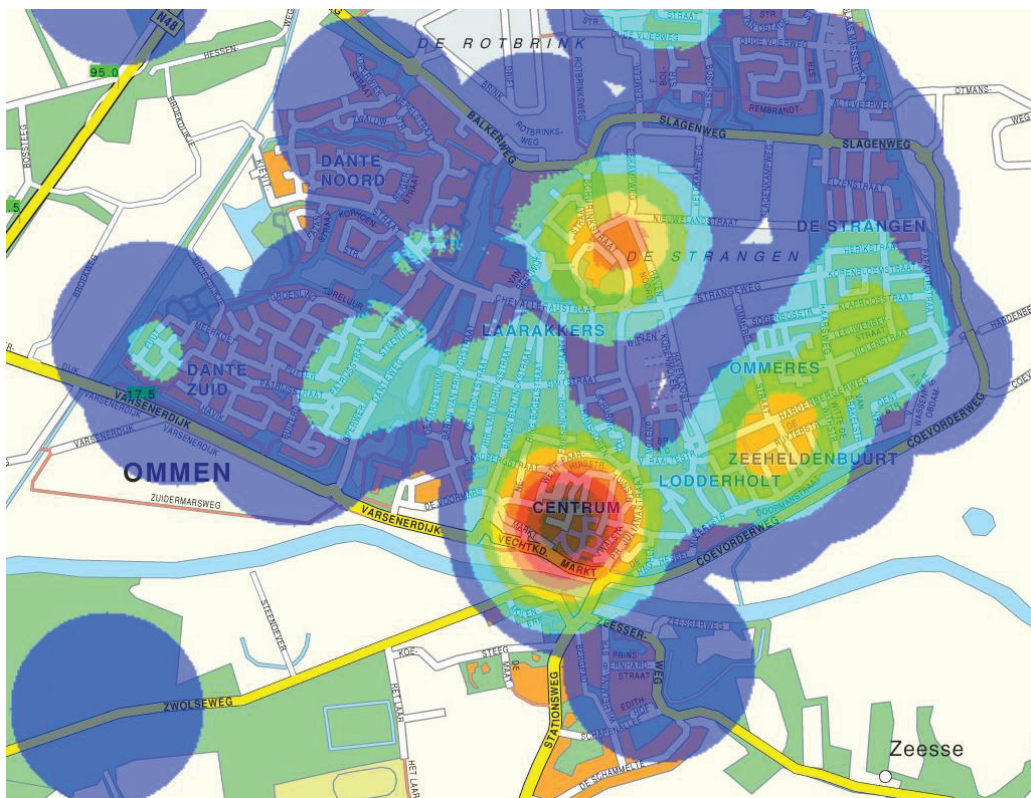
Hotspotkaart woninginbraken gemeente Ommen 2014



Hotspotkaart woninginbraken Ommen (ingezoomd) 2014



Hotspotkaart Geweld gemeente Ommen 2014



Hotspotkaart Geweld Ommen (ingezoomd) 2014



Hotspotkaart vernieling c.q. zaaksbeschadiging Ommen (ingezoomd) 2014

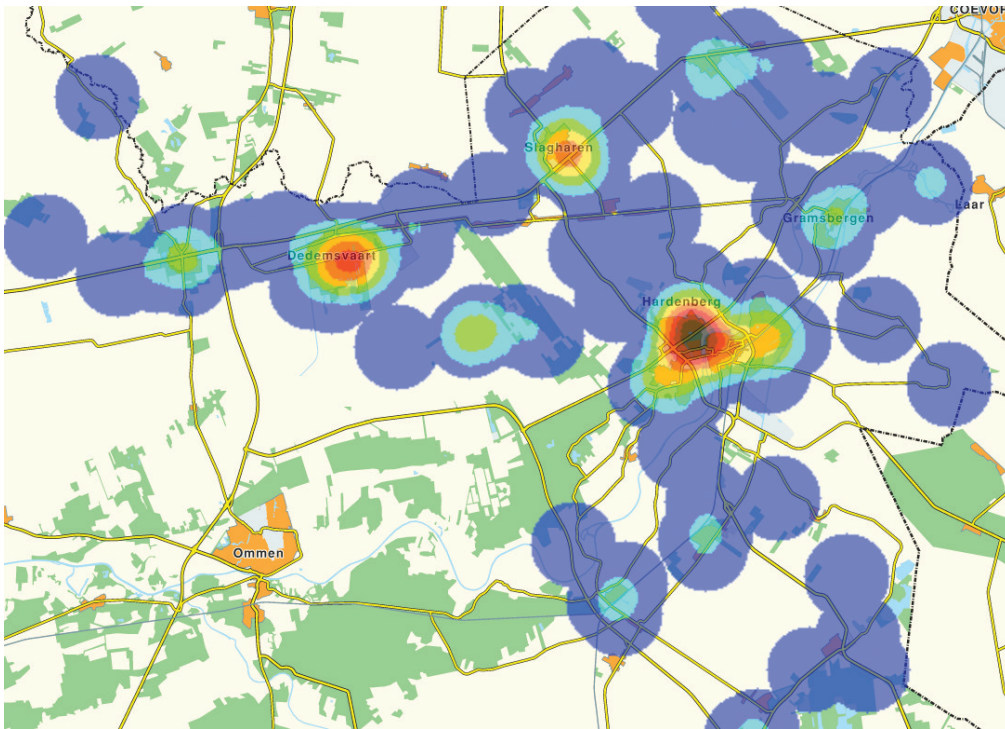


Hotspotkaart melding overlast jeugd Ommen (ingezoomd) 2014



Hotspotkaart Geluidsoverlast (ingezoomd) 2014

### Bijlage 3.3 Hotspotkaarten Gemeente Hardenberg



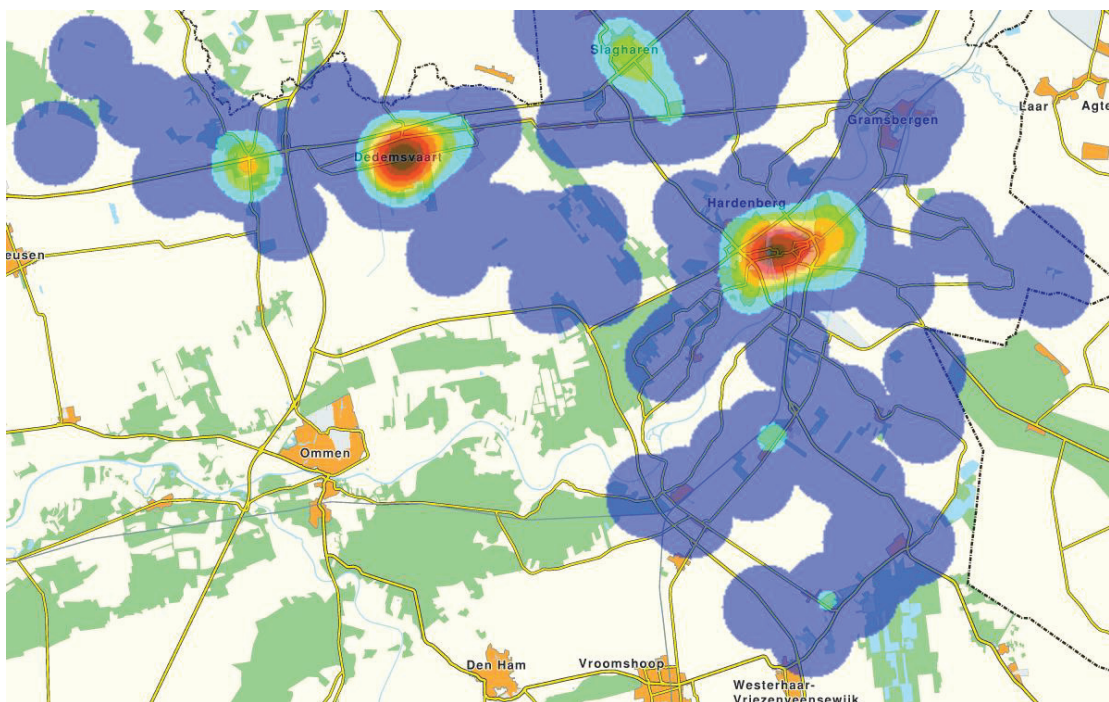
Hotspotkaart woninginbraken gemeente Hardenberg 2014



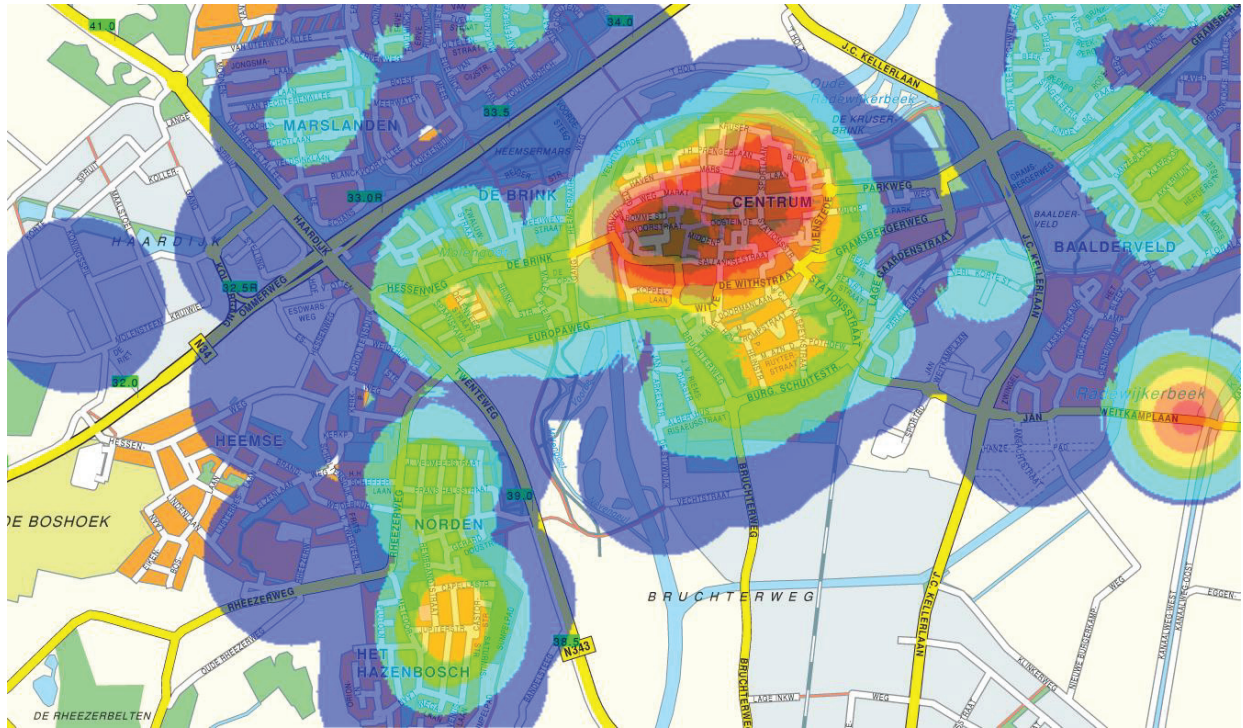
Hotspotkaart woninginbraken Hardenberg 2014



Hotspotkaart Woninginbraken Dedemsvaart (ingezoomd) 2014



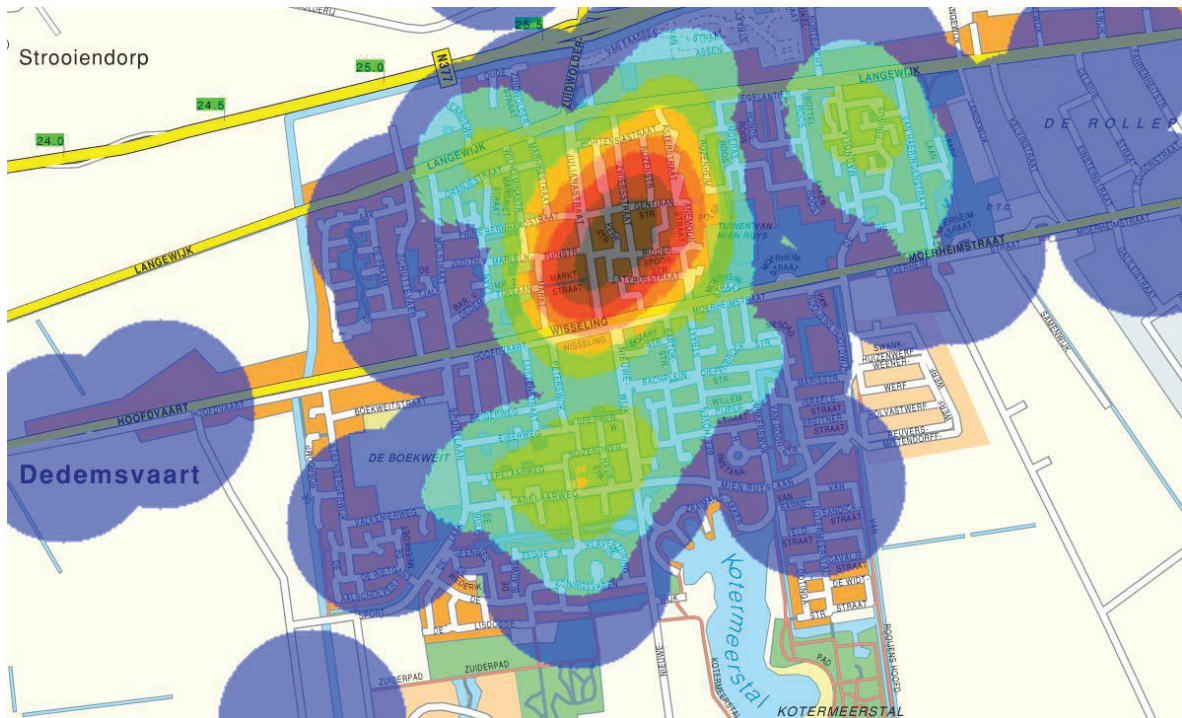
Hotspotkaart geweld gemeente Hardenberg 2014



Hotspotkaart geweld Hardenberg (ingezoomd) 2014



Hotspotkaart vernielingen Hardenberg (ingezoomd) 2014



Hotspotkaart vernielingen Dedemsvaart (ingezoomd) 2014



Hotspotkaart melding overlast Jeugd Hardenberg (ingezoomd) 2014