



Operationele cijfers gemeente Dalfsen

Jaar 2021

Hierbij het overzicht van de operationele cijfers van 2021, van de gemeente Dalfsen. In het politieoverleg in oktober 2021 hebben we het met elkaar gehad over het aanleveren van operationele cijfers met hieraan een duiding gekoppeld. Voorheen werd dit gedaan in een gebiedsscan die eens per twee jaar werd aangeleverd, in het andere jaar werden slechts 'kale' cijfers aangeleverd.

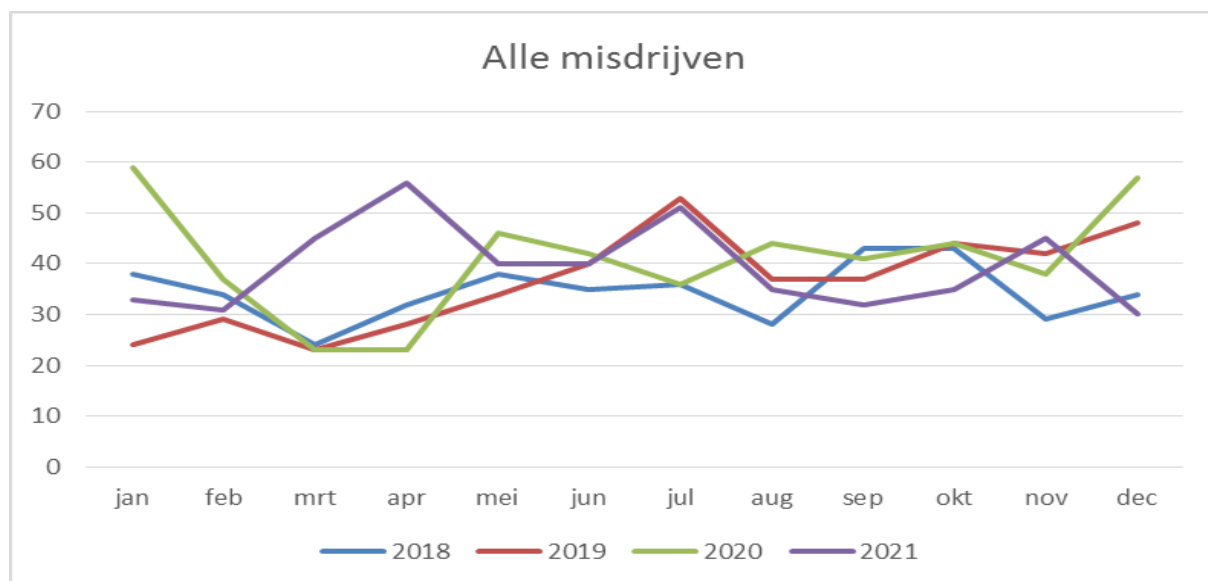
Door de wens van data gestuurd werken is besloten om tweemaal per jaar (februari/maart en september/oktober) operationele cijfers te verschaffen met hierbij een korte duiding. Dit i.p.v. de uitgebreide gebiedsscan.

Dit document is geen vaststaand document. Het is een document dat aangepast kan worden aan de behoefte van de gemeente en de trends die ontstaan.

Doordat dit de eerste versie is worden de cijfers van heel 2021 gepresenteerd.

Alle Misdrijven

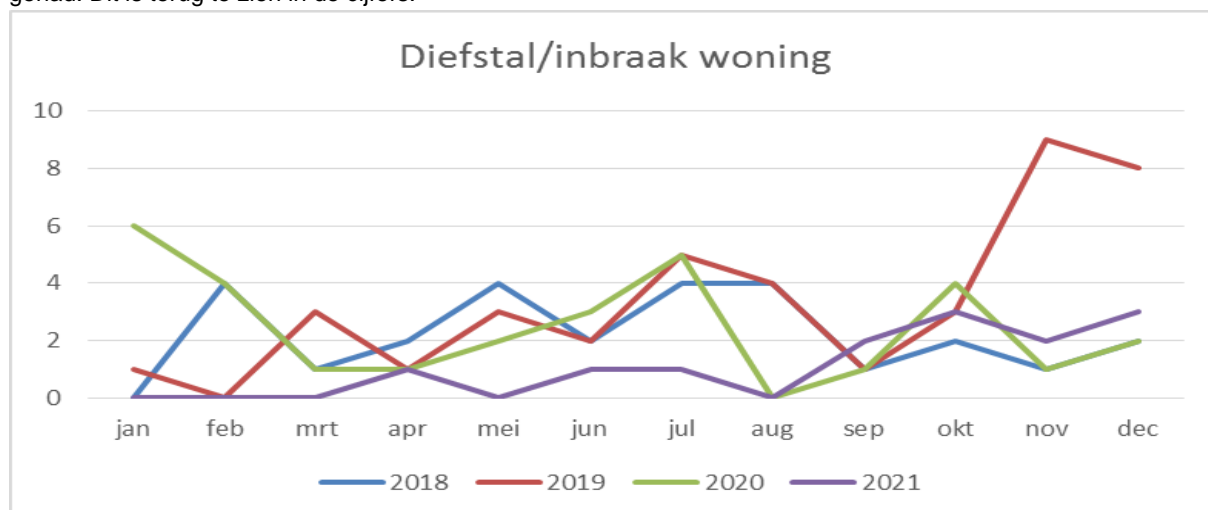
Ondanks dat in 2021 het totaal aantal misdrijven is gedaald in de gemeente Dalfsen is deze nog altijd hoog ten opzichte van de jaren 2018 en 2019. Deze stijging is de oorzaak van het aantal misdrijven die te maken hebben met cybercrime (zie verderop in dit document). In 2018 en 2019 hadden we te maken met een drietal misdrijven die te maken hadden met cybercrime, ten opzichte van 48 in 2021.



| Misdrijven | | jan | feb | mrt | apr | mei | jun | jul | aug | sep | okt | nov | dec | totaal |
|-----------------|------|-----|-----|-----|-----|-----|-----|-----|-----|-----|-----|-----|-----|--------|
| Alle misdrijven | 2018 | 38 | 34 | 24 | 32 | 38 | 35 | 36 | 28 | 43 | 43 | 29 | 34 | 414 |
| | 2019 | 24 | 29 | 23 | 28 | 34 | 40 | 53 | 37 | 37 | 44 | 42 | 48 | 439 |
| | 2020 | 59 | 37 | 23 | 23 | 46 | 42 | 36 | 44 | 41 | 44 | 38 | 57 | 490 |
| | 2021 | 33 | 31 | 45 | 56 | 40 | 40 | 51 | 35 | 32 | 35 | 45 | 30 | 473 |

Diefstal/inbraak woning

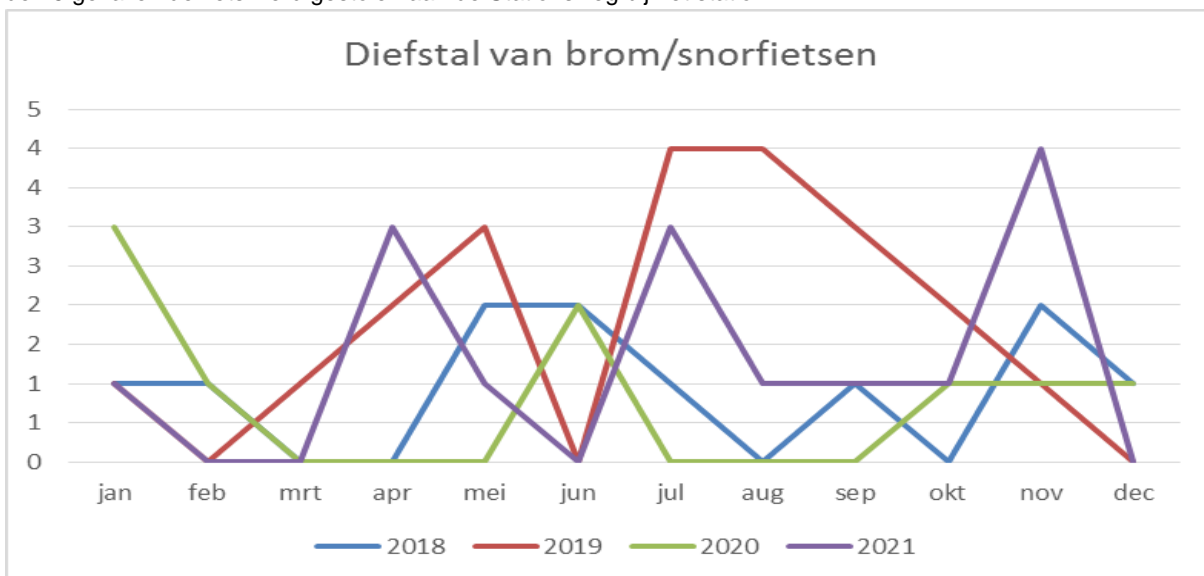
De misdrijven ten aanzien van diefstal/inbraak woning ligt beduidend lager dan voorgaande jaren. De reden hiervoor is Corona. Mensen zijn veel meer thuis, maar ook de avondklok in de eerste maanden van 2021 heeft veel invloed gehad. Dit is terug te zien in de cijfers.



| Misdrijven | | jan | feb | mrt | apr | mei | jun | jul | aug | sep | okt | nov | dec | totaal |
|--------------------------------|------|-----|-----|-----|-----|-----|-----|-----|-----|-----|-----|-----|-----|--------|
| 1.1.1. Diefstal/inbraak woning | 2018 | 0 | 4 | 1 | 2 | 4 | 2 | 4 | 4 | 1 | 2 | 1 | 2 | 27 |
| | 2019 | 1 | 0 | 3 | 1 | 3 | 2 | 5 | 4 | 1 | 3 | 9 | 8 | 40 |
| | 2020 | 6 | 4 | 1 | 1 | 2 | 3 | 5 | 0 | 1 | 4 | 1 | 2 | 30 |
| | 2021 | 0 | 0 | 0 | 1 | 0 | 1 | 1 | 0 | 2 | 3 | 2 | 3 | 13 |

Diefstal van brom- en snorfietsen en fietsen

Ondanks dat ook in 2021 het grootste deel van het jaar de hogere scholen gesloten waren, ziet men toch dat in 7 van de 15 gevallen de fiets werd gestolen aan de Stationsweg bij het station.

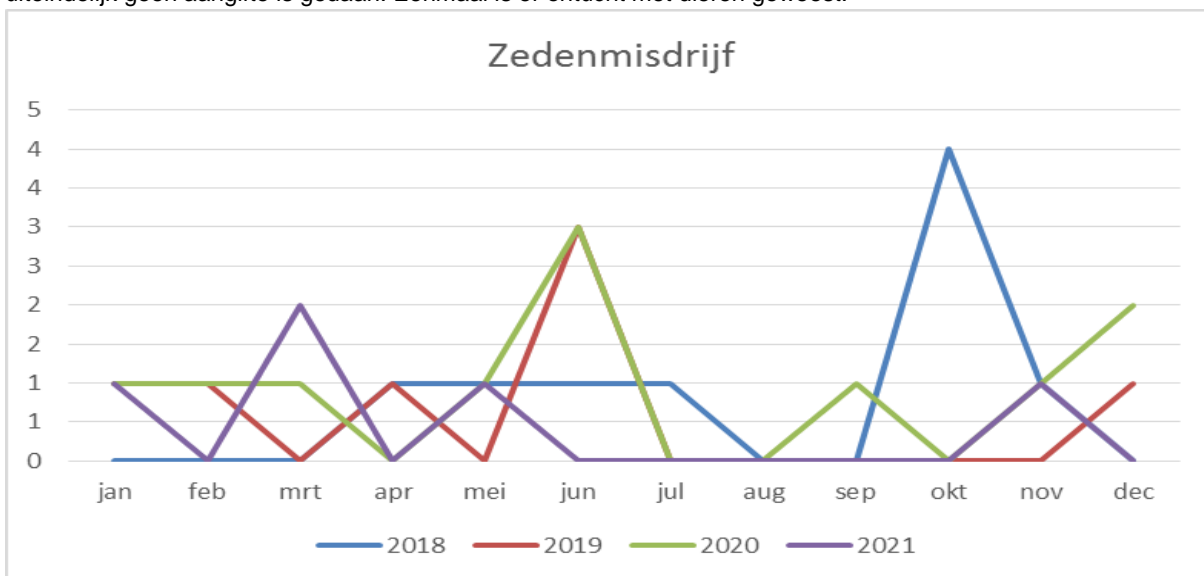


| Misdrijven | | jan | feb | mrt | apr | mei | jun | jul | aug | sep | okt | nov | dec | totaal |
|--------------------------------------|------|-----|-----|-----|-----|-----|-----|-----|-----|-----|-----|-----|-----|--------|
| 1.2.3. Diefstal van brom/snorfietsen | 2018 | 1 | 1 | 0 | 0 | 2 | 2 | 1 | 0 | 1 | 0 | 2 | 1 | 11 |
| | 2019 | 1 | 0 | 1 | 2 | 3 | 0 | 4 | 4 | 3 | 2 | 1 | 0 | 21 |
| | 2020 | 3 | 1 | 0 | 0 | 0 | 2 | 0 | 0 | 0 | 1 | 1 | 1 | 9 |
| | 2021 | 1 | 0 | 0 | 3 | 1 | 0 | 3 | 1 | 1 | 1 | 4 | 0 | 15 |

Zedenmisdrijven

In 2021 is er een daling van het aantal zedenmisdrijven te zien.

In 2021 is tweemaal aangifte gedaan van sexting. Tweemaal een melding gemaakt van verkrachting, waarbij er uiteindelijk geen aangifte is gedaan. Eenmaal is er ontucht met dieren geweest.



| Misdrijven | | jan | feb | mrt | apr | mei | jun | jul | aug | sep | okt | nov | dec | totaal |
|----------------------|------|-----|-----|-----|-----|-----|-----|-----|-----|-----|-----|-----|-----|--------|
| 1.4.1. Zedenmisdrijf | 2018 | 0 | 0 | 0 | 1 | 1 | 1 | 1 | 0 | 0 | 4 | 1 | 0 | 9 |
| | 2019 | 1 | 1 | 0 | 1 | 0 | 3 | 0 | 0 | 0 | 0 | 0 | 1 | 7 |
| | 2020 | 1 | 1 | 1 | 0 | 1 | 3 | 0 | 0 | 1 | 0 | 1 | 2 | 11 |
| | 2021 | 1 | 0 | 2 | 0 | 1 | 0 | 0 | 0 | 0 | 0 | 1 | 0 | 5 |

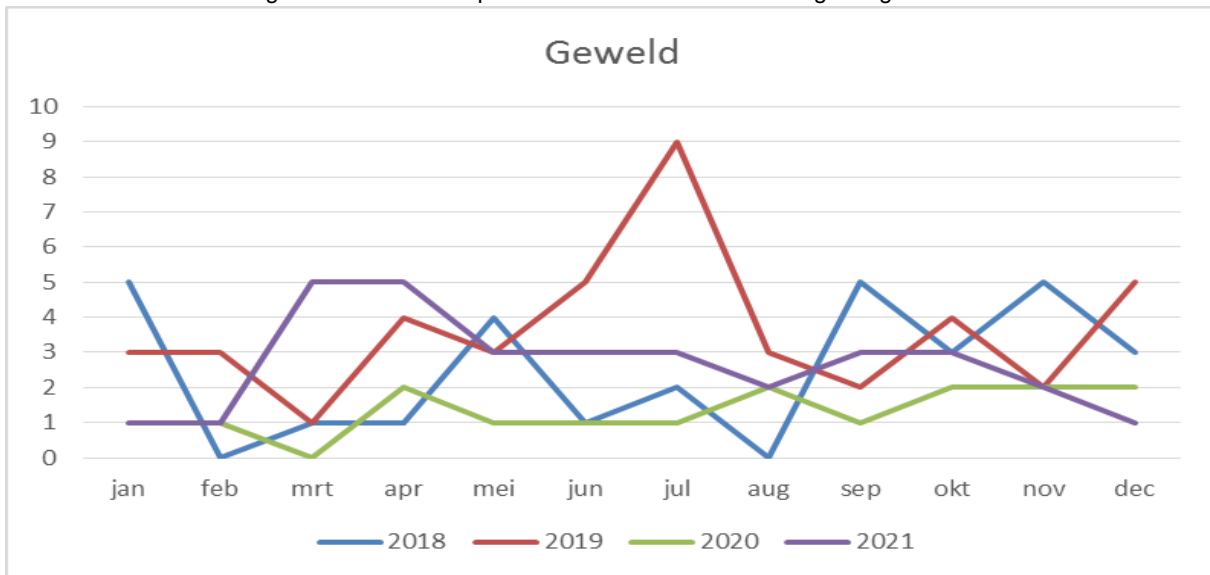
Geweld

De aantallen van 2021 lijken verdubbelt te zijn. Echter hier is de volgende verklaring voor.

7 van de 32 zijn dubbele mutatienummers. Dan blijven er 25 over. Een vijftal zaken betrof huiselijk geweld.

Het aantal geweldszaken is ten opzichte van 2020 verhoogd, echter als je de voorgaande jaren bekijkt is deze laag.

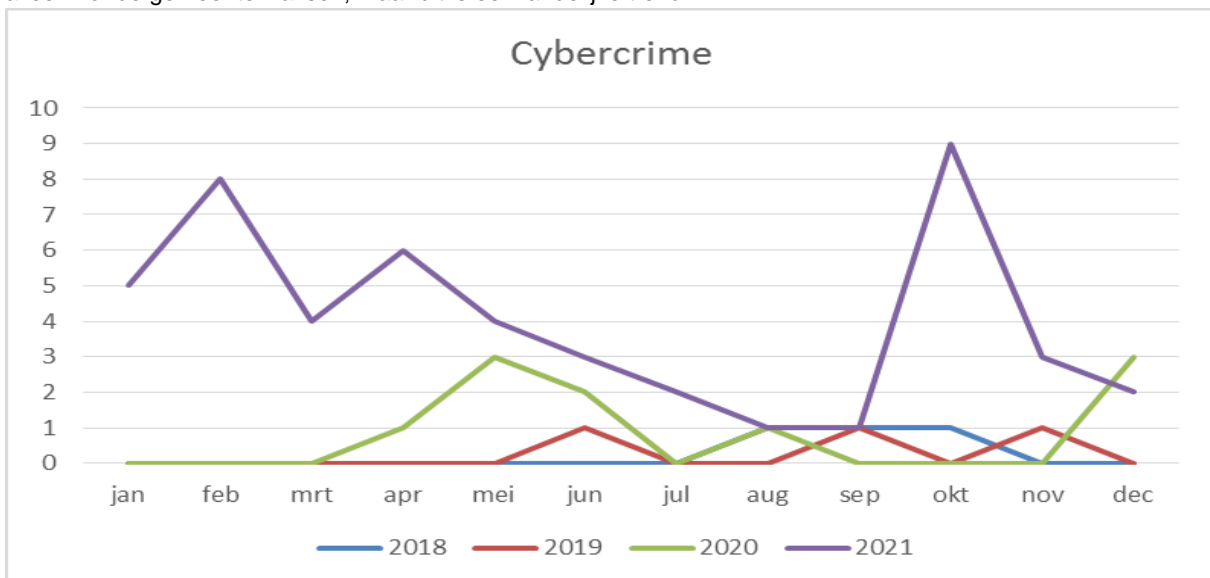
Dit is te verklaren dat er geen nachthoreca open was waardoor er minder uitgaansgeweld was in 2021.



| Misdrijven | | jan | feb | mrt | apr | mei | jun | jul | aug | sep | okt | nov | dec | totaal |
|------------|------|-----|-----|-----|-----|-----|-----|-----|-----|-----|-----|-----|-----|--------|
| Geweld | 2018 | 5 | 0 | 1 | 1 | 4 | 1 | 2 | 0 | 5 | 3 | 5 | 3 | 30 |
| | 2019 | 3 | 3 | 1 | 4 | 3 | 5 | 9 | 3 | 2 | 4 | 2 | 5 | 44 |
| | 2020 | 1 | 1 | 0 | 2 | 1 | 1 | 1 | 2 | 1 | 2 | 2 | 2 | 16 |
| | 2021 | 1 | 1 | 5 | 5 | 3 | 3 | 3 | 2 | 3 | 3 | 2 | 1 | 32 |

Cybercrime

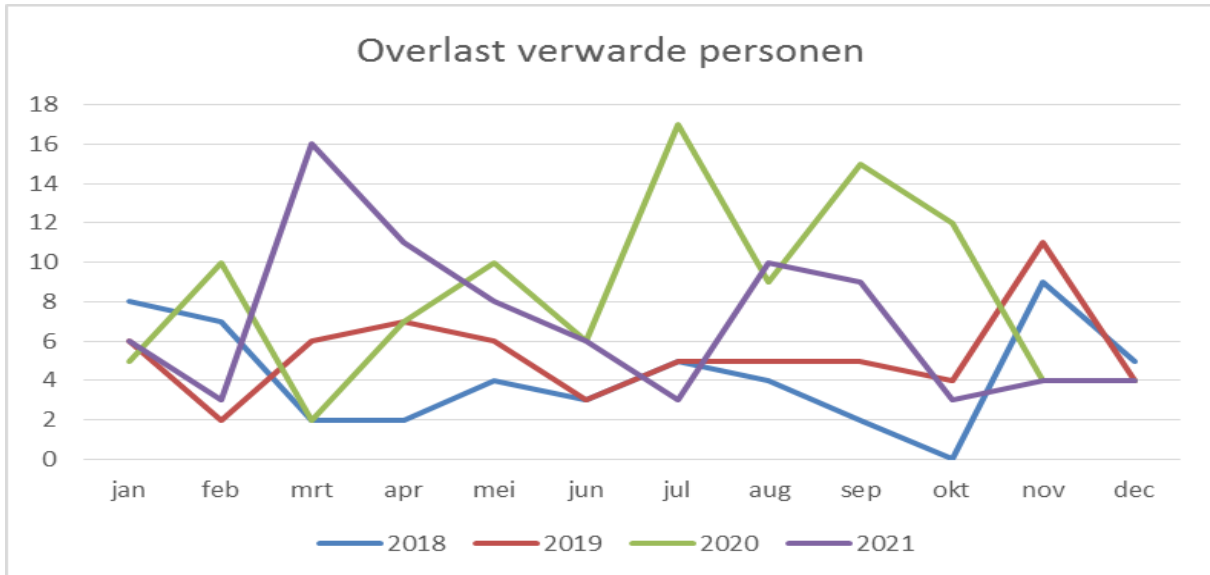
Sinds de corona pandemie is het aantal misdrijven ten aanzien van cybercrime explosief gestegen. Dit geldt niet alleen voor de gemeente Dalfsen, maar dit is een landelijke trend.



| Misdrijven | | jan | feb | mrt | apr | mei | jun | jul | aug | sep | okt | nov | dec | totaal |
|----------------|------|-----|-----|-----|-----|-----|-----|-----|-----|-----|-----|-----|-----|--------|
| F90 Cybercrime | 2018 | 0 | 0 | 0 | 0 | 0 | 0 | 1 | 1 | 1 | 0 | 0 | 3 | |
| | 2019 | 0 | 0 | 0 | 0 | 0 | 1 | 0 | 0 | 1 | 0 | 1 | 3 | |
| | 2020 | 0 | 0 | 0 | 1 | 3 | 2 | 0 | 1 | 0 | 0 | 0 | 10 | |
| | 2021 | 5 | 8 | 4 | 6 | 4 | 3 | 2 | 1 | 1 | 9 | 3 | 2 | 48 |

Overlast verwarde personen

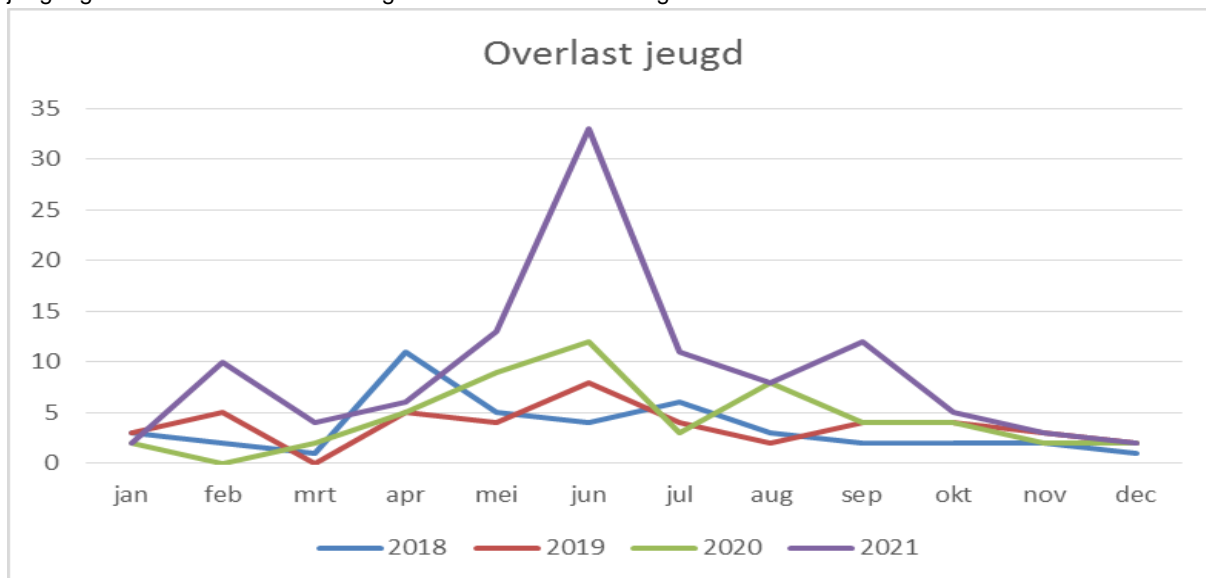
Het aantal meldingen ten aanzien van overlast verwarde personen is ten opzichte van 2020 flink gedaald. De gemeente Dalfsen heeft in 2020 last gehad van een aantal rondtrekkende zwervers die in 2021 niet meer in beeld zijn geweest. Wat dit cijfer ook beïnvloed kan hebben is dat een frequente melder afgelopen jaar is overleden.



| Incidenten | | jan | feb | mrt | apr | mei | jun | jul | aug | sep | okt | nov | dec | totaal |
|--------------------------------|------|-----|-----|-----|-----|-----|-----|-----|-----|-----|-----|-----|-----|--------|
| E33 Overlast verwarde personen | 2018 | 8 | 7 | 2 | 2 | 4 | 3 | 5 | 4 | 2 | 0 | 9 | 5 | 51 |
| | 2019 | 6 | 2 | 6 | 7 | 6 | 3 | 5 | 5 | 5 | 4 | 11 | 4 | 64 |
| | 2020 | 5 | 10 | 2 | 7 | 10 | 6 | 17 | 9 | 15 | 12 | 4 | 4 | 101 |
| | 2021 | 6 | 3 | 16 | 11 | 8 | 6 | 3 | 10 | 9 | 3 | 4 | 4 | 83 |

Overlast jeugd

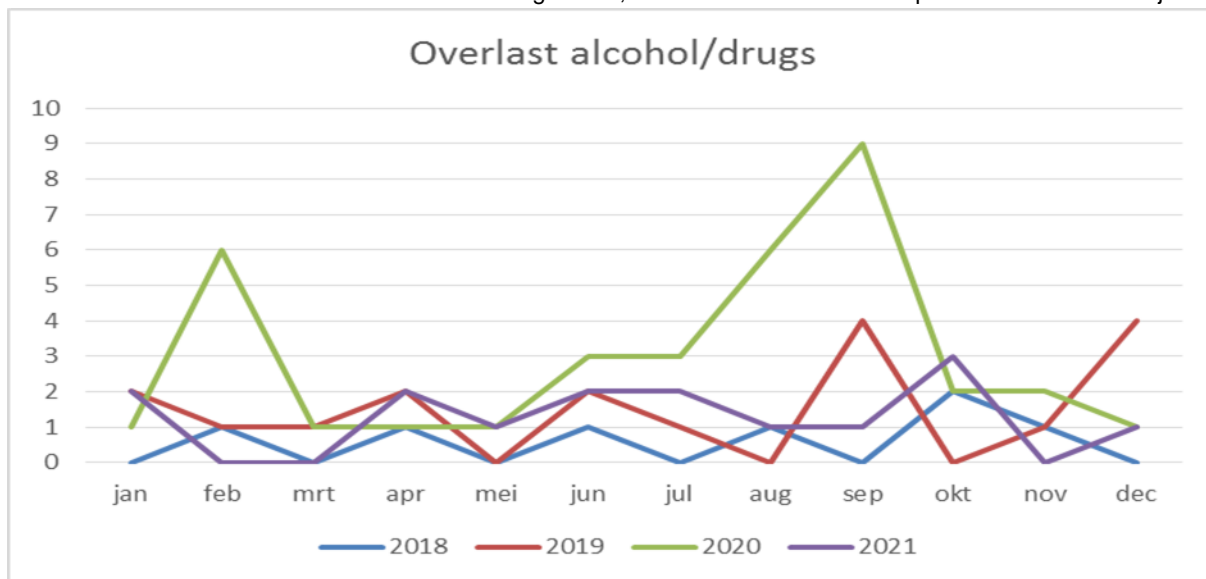
Voor de gemeente Dalfsen is te zien dat de overlastcijfers met betrekking tot jeugd het afgelopen jaar ruim is verdubbeld, vergeleken met 2020. Dit is deels te verklaren door de coronatijd, scholen en sportclubs zaten dicht en mensen waren veel thuis, waardoor zij ook sneller overlast ervaren en dus sneller de politie bellen. Daarnaast is met name in juni 2021 een forse stijging te zien in het aantal meldingen. Dit is grotendeels te verklaren door een klein aantal inwoners van Lemelerveld die veel met de politie hebben gebeld in verband met overlast op de zogeheten 'Driepuntsbrug' aldaar. Daarnaast is het ook goed mogelijk dat het aantal meldingen is gestegen omdat onze jeugdagenten in 2021 veel hebben geïnvesteerd in de meldingsbereidheid onder de inwoners.



| Incidenten | | jan | feb | mrt | apr | mei | jun | jul | aug | sep | okt | nov | dec | totaal |
|--------------------|------|-----|-----|-----|-----|-----|-----|-----|-----|-----|-----|-----|-----|--------|
| E35 Overlast jeugd | 2018 | 3 | 2 | 1 | 11 | 5 | 4 | 6 | 3 | 2 | 2 | 2 | 1 | 42 |
| | 2019 | 3 | 5 | 0 | 5 | 4 | 8 | 4 | 2 | 4 | 4 | 3 | 2 | 44 |
| | 2020 | 2 | 0 | 2 | 5 | 9 | 12 | 3 | 8 | 4 | 4 | 2 | 2 | 53 |
| | 2021 | 2 | 10 | 4 | 6 | 13 | 33 | 11 | 8 | 12 | 5 | 3 | 2 | 109 |

Overlast alcohol/drugs

Overlast ten aanzien van gebruik van alcohol en drugs op straat is in 2021 flink gedaald ten opzicht van 2020. Volgens wijkagenten heeft dit te maken dat het gebruik hiervan verplaatst is van de openbare ruimte naar 'achter de voordeur', waardoor er minder overlast wordt ervaren door mensen op straat. Tevens heeft dit mogelijk te maken dat in het eerste deel van 2021 een avondklok was ingevoerd, waardoor veel mensen verplicht thuis moesten blijven.



| Incidenten | | jan | feb | mrt | apr | mei | jun | jul | aug | sep | okt | nov | dec | totaal |
|----------------------------|------|-----|-----|-----|-----|-----|-----|-----|-----|-----|-----|-----|-----|--------|
| E38 Overlast alcohol/drugs | 2018 | 0 | 1 | 0 | 1 | 0 | 1 | 0 | 1 | 0 | 2 | 1 | 0 | 7 |
| | 2019 | 2 | 1 | 1 | 2 | 0 | 2 | 1 | 0 | 4 | 0 | 1 | 4 | 18 |
| | 2020 | 1 | 6 | 1 | 1 | 1 | 3 | 3 | 6 | 9 | 2 | 2 | 1 | 36 |
| | 2021 | 2 | 0 | 0 | 2 | 1 | 2 | 2 | 1 | 1 | 3 | 0 | 1 | 15 |

Aanrijtijden

In 2021 zijn er in totaal 152 prioriteit 1 meldingen voor de gemeente Dalfsen geweest. Hiervan waren er 43 ritten van de politie niet binnen de aanrijtijd van 15 minuten. Hiervan was de aanrijtijd in zes gevallen buiten de afgesproken 15 minuten. In alle andere gevallen was eerst een andere hulpverleningsinstantie aangestuurd en ter plaatse, is de prioriteit veranderd tijdens het aanrijden of hebben de collega's eerst hulpverlenend alvorens te statussen.

